

ОТДЕЛ ПО ФИЗИЧЕСКОЙ КУЛЬТУРЕ И СПОРТУ  
АДМИНИСТРАЦИИ МУНИЦИПАЛЬНОГО ОБРАЗОВАНИЯ  
АПШЕРОНСКИЙ РАЙОН

Муниципальное казенное учреждение дополнительного образования  
спортивная школа «Олимп» Апшеронского района  
(МКУ ДО СШ «Олимп»)

352690, Краснодарский край, г. Апшеронск, ул. Спорта, 2, тел. (8 861-52) 2-86-33,  
e-mail: olimpmaster@bk.ru

Программа обсуждена и принята  
Педагогическим советом  
Протокол № 5  
от «28» июля 2023 г.



М.Н. Симонова

от «28» июля 2023 г.

**Дополнительная образовательная программа  
спортивной подготовки  
по виду спорта «самбо»**

Этап спортивной подготовки:	этап начальной подготовки «весовая категория» с 10 лет
Срок реализации:	2-3 года
Этап спортивной подготовки:	этап начальной подготовки «демонстрационное самбо» с 7 лет
Срок реализации:	3 года
Этап спортивной подготовки:	учебно-тренировочный этап (этап спортивной специализации) с 12 лет
Срок реализации:	2-4 лет
Этап спортивной подготовки:	этап совершенствования спортивного мастерства с 14 лет
Срок реализации:	не ограничивается
Этап спортивной подготовки:	этап высшего спортивного мастерства с 16 лет
Срок реализации:	не ограничивается

**Составитель:**

Заместитель директора по спортивной  
работе МКУ ДО СШ «Олимп»

Удалова Анна Александровна

Апшеронск, 2023 г.

Дополнительная образовательная программа спортивной подготовки по виду спорта «самбо» составлена в соответствии с Федеральным законом Российской Федерации «О физической культуре в Российской Федерации» от 04.12.2007 г. № 329-ФЗ; с Федеральным законом Российской Федерации «Об образовании в Российской Федерации» от 29.12.2012 N 273ФЗ; Приказом Министерства спорта Российской Федерации «Об утверждении федерального стандарта спортивной подготовки по виду спорта «самбо» от 24.11.2022 г. № 1073; с примерной дополнительной образовательной программой спортивной подготовки по виду спорта «самбо», приказ Министерства спорта от 14.12.2022 №1245; Приказом Министерства спорта Российской Федерации «Об утверждении требований к обеспечению подготовки спортивного резерва для спортивных сборных команд Российской Федерации» от 30.10.2015 г. № 999 (с изменениями от 07.07.2022г. приказ министерства спорта РФ № 575); Уставом и локальными актами муниципального казенного учреждения дополнительного образования спортивной школы «Олимп» Апшеронского района (далее – МКУ ДО СШ «Олимп»).

Разработчик программы: Удалова А.А.

## СОДЕРЖАНИЕ

<b>I</b>	<b>ОБЩИЕ ПОЛОЖЕНИЯ</b>	<b>5</b>
1.1.	Цели и задачи дополнительной образовательной программы спортивной подготовки по виду спорта «самбо»	5
1.2.	Характеристика дополнительной образовательной программы спортивной подготовки	8
1.2.1.	Характеристика вида спорта «самбо»	8
1.2.2.	Сроки реализации Программы	10
1.2.3.	Объем Программы	11
1.2.4.	Виды и формы обучения	16
1.2.5.	Режим учебно-тренировочной работы	19
1.2.6.	Воспитательная работа	21
1.2.7.	Программный материал, направленный на предотвращение допинга в спорте и борьбу с ним	23
1.2.8.	Планы инструкторской и судейской практики	27
1.2.9.	План медицинских, медико-биологических мероприятий и применения восстановительных средств	29
<b>2</b>	<b>СИСТЕМА КОНТРОЛЯ</b>	<b>31</b>
2.1.	Требования к результатам реализации Программы	31
2.2.	Оценка результатов освоения Программы	34
2.3.	Комплексы контрольных упражнений для оценки результатов освоения Программы	37
<b>3</b>	<b>РАБОЧАЯ ПРОГРАММА</b>	<b>42</b>
3.1.	Программный материал для учебно-тренировочных занятий по этапам спортивной подготовки	42
3.1.1.	Материал для учебно-тренировочных занятий для этапа начальной подготовки до одного года (1 год обучения) дисциплина: демонстрационное самбо	42
3.1.2.	Материал для учебно-тренировочных занятий для этапа начальной подготовки свыше одного года (2-3 год обучения) дисциплина: демонстрационное самбо	49
3.1.3.	Материал для учебно-тренировочных занятий для этапа начальной подготовки до одного года (1 год обучения) дисциплина: «весовая категория»	57
3.1.4.	Материал для учебно-тренировочных занятий для этапа начальной подготовки свыше одного года (2-3 год обучения) дисциплина: «весовая категория»	66
3.1.5.	Материал для учебно-тренировочных занятий для учебно-тренировочного этапа до трех лет (1-3 год обучения) дисциплина: «весовая категория»	77
3.1.6.	Материал для учебно-тренировочных занятий для учебно-тренировочного этапа свыше трех лет (4 год обучения) дисциплина: «весовая категория»	84
3.1.7.	Материал для учебно-тренировочных занятий для этапа совершенствования спортивного мастерства дисциплина: «весовая категория»	90
3.1.8.	Материал для учебно-тренировочных занятий для этапа высшего спортивного мастерства дисциплина: «весовая категория»	105
3.2.	Боевое самбо	113

<b>4.</b>	<b>ОСОБЕННОСТИ ОСУЩЕСТВЛЕНИЯ СПОРТИВНОЙ ПОДГОТОВКИ ПО ОТДЕЛЬНЫМ СПОРТИВНЫМ ДИСЦИПЛИНАМ ВИДА СПОРТА «САМБО»</b>	125
4.1.	Особенности осуществления спортивной подготовки по спортивным дисциплинам вида спорта «самбо»	125
4.2.	Требования к технике безопасности в условиях тренировочных занятий и соревнований	126
<b>5.</b>	<b>УСЛОВИЯ РЕАЛИЗАЦИИ ДОПОЛНИТЕЛЬНОЙ ОБРАЗОВАТЕЛЬНОЙ ПРОГРАММЫ СПОРТИВНОЙ ПОДГОТОВКИ</b>	128
5.1.	Материально технические условия реализации Программы	128
5.2.	Кадровые условия реализации Программы	132
5.3.	Информационно-методические условия реализации Программы	132
<b>6</b>	<b>ПРИЛОЖЕНИЯ</b>	135

## 1. ОБЩИЕ ПОЛОЖЕНИЯ

### *1.1. Цели и задачи дополнительной образовательной программы спортивной подготовки по виду спорта «самбо»*

Дополнительная образовательная программа спортивной подготовки по виду спорта «самбо» (далее – Программа) предназначена для организации образовательной деятельности по спортивной подготовке соответствии с Всероссийским реестром вида спорта «самбо» и включает спортивные дисциплины, представленные таблицей 1, с учетом совокупности минимальных требований к спортивной подготовке, определяемых федеральным стандартом спортивной подготовки по виду спорта «самбо», утверждённым приказом Министерства спорта Российской Федерации от 24 ноября 2022 г. № 1073 (далее – ФССП).

Цель Программы является достижение спортивных результатов на основе соблюдения спортивных и педагогических принципов в учебно-тренировочном процессе в условиях многолетнего, круглогодичного и поэтапного процесса спортивной подготовки; обеспечение всесторонней физической подготовки спортсменов, привитие ценностей здорового образа жизни.

Задача и планируемые результаты реализации Программы:

- формирование мотивации к регулярным занятиям физической культурой спортом, привитие навыков самостоятельного многолетнего физического совершенствования;
- отбор одаренных спортсменов для дальнейшей специализации и прохождения спортивной подготовки по виду спорта;
- ознакомление спортсменов с принципами здорового образа жизни, основами гигиены;
- получение спортсменами знаний в области дзюдо, освоение правил вида спорта, изучение истории самбо, опыта мастеров прошлых лет;
- формирование гармонично развитой личности методами физического воспитания на основе знания особенностей спортивной тренировки и методик физической подготовки;
- систематическое повышение мастерства за счет овладения техническим и тактическим арсеналом действий во время регулярных тренировочных занятий и спортивных соревнований;
- воспитание морально-волевых качеств, привитие патриотизма и общекультурных ценностей;

- повышение работоспособности юных спортсменов, расширение их физических возможностей развития, поддержание высокой физической готовности спортсменов высшего мастерства;
- осуществление подготовки всесторонне развитых юных спортсменов высокой квалификации для пополнения спортивных сборных команд Краснодарского края и Российской Федерации;
- подготовка спортивных судей по самбо из числа занимающихся.

Таблица 1

Реестр по виду спорта «самбо»

Наименование вида спорта	Номер-код вида спорта	Наименование спортивной дисциплины
<b>Самбо</b>	<b>079 000 1 5 1 1 Я</b>	весовая категория 26 кг
		весовая категория 29 кг
		весовая категория 31 кг
		весовая категория 34 кг
		весовая категория 35 кг
		весовая категория 37 кг
		весовая категория 38 кг
		весовая категория 40 кг
		весовая категория 41 кг
		весовая категория 42 кг
		весовая категория 43 кг
		весовая категория 44 кг
		весовая категория 46 кг
		весовая категория 47 кг
		весовая категория 48 кг
		весовая категория 49 кг
		весовая категория 50 кг
		весовая категория 51 кг
		весовая категория 52 кг
		весовая категория 53 кг
		весовая категория 54 кг
		весовая категория 55 кг
		весовая категория 55+ кг
		весовая категория 56 кг
		весовая категория 57 кг
		весовая категория 58 кг
		весовая категория 59 кг
		весовая категория 60 кг
		весовая категория 62 кг
		весовая категория 64 кг
весовая категория 65 кг		
весовая категория 65+ кг		
весовая категория 66 кг		
весовая категория 68 кг		
весовая категория 70 кг		
весовая категория 70+ кг		
весовая категория 71 кг		

	весовая категория 71+ кг
	весовая категория 72 кг
	весовая категория 72+ кг
	весовая категория 74 кг
	весовая категория 75 кг
	весовая категория 75+ кг
	весовая категория 78 кг
	весовая категория 79 кг
	весовая категория 80 кг
	весовая категория 80+ кг
	весовая категория 81 кг
	весовая категория 82 кг
	весовая категория 84 кг
	весовая категория 84+ кг
	весовая категория 87 кг
	весовая категория 87+ кг
	весовая категория 88 кг
	весовая категория 88+ кг
	весовая категория 90 кг
	весовая категория 98 кг
	весовая категория 98+ кг
	весовая категория 100 кг
	весовая категория 100+ кг
	командные соревнования
	абсолютная категория
	БС весовая категория 46 кг
	БС весовая категория 48 кг
	БС весовая категория 49 кг
	БС весовая категория 52 кг
	БС весовая категория 53 кг
	БС весовая категория 57 кг
	БС весовая категория 58 кг
	БС весовая категория 62 кг
	БС весовая категория 64 кг
	БС весовая категория 68 кг
	БС весовая категория 71 кг
	БС весовая категория 74 кг
	БС весовая категория 79 кг
	БС весовая категория 82 кг
	БС весовая категория 88 кг
	БС весовая категория 88+ кг
	БС весовая категория 90 кг
	БС весовая категория 98 кг
	БС весовая категория 98+ кг
	БС весовая категория 100 кг
	БС весовая категория 100+ кг
	БС абсолютная категория
	пляжное самбо - весовая категория 50 кг
	пляжное самбо - весовая категория 58 кг
	пляжное самбо - весовая категория 59 кг
	пляжное самбо - весовая категория 71 кг
	пляжное самбо - весовая категория 72 кг
	пляжное самбо - весовая категория 72+ кг
	пляжное самбо - весовая категория 88 кг
	пляжное самбо - весовая категория 88+ кг

## *1.2. Характеристика дополнительной образовательной программы спортивной подготовки*

### *1.2.1. Характеристика вида спорта «самбо»*

Самбо — не только вид спортивного единоборства, это система воспитания, способствующая развитию морально-волевых качеств человека, патриотизма и гражданственности.

Самбо — это наука обороны, а не нападения. Самбо не только учит самозащите, но и дает богатый жизненный опыт, формирующий твердый мужской характер, стойкость и выносливость, которые необходимы в работе и общественной деятельности.

Самбо способствует выработке самодисциплины, формирует внутреннюю нравственную опору и сильную личную позицию в достижении жизненных целей. Самбо формирует социальную опору общества, людей, способных постоять за себя, за свою семью, за Родину.

Традиции самбо уходят корнями в культуру народов России, в народные виды борьбы. Самбо включает лучшие практики национальных единоборств: кулачного боя, русской, грузинской, татарской, армянской, казахской, узбекской борьбы; финско-французской, вольноамериканской, английской борьбы ланкаширского и кемберлендского стилей, швейцарской, японского дзюдо и сумо и других видов единоборств. Такая система, направленная на поиск всего передового и целесообразного, легла в основу философии самбо — философии постоянного развития, обновления, открытости ко всему лучшему. Вместе с приемами борьбы самбо впитало в себя и нравственные принципы народов, передавших самбо часть своей культуры. Эти ценности дали самбо силу пройти через суровые испытания временем, выстоять и закалиться в них. И сегодня дети, занимаясь самбо, не только учатся защищать себя, но и получают опыт достойного поведения, основанного на ценностях патриотизма и гражданственности.

С момента своего основания самбо рассматривалось как эффективное средство всестороннего физического развития человека, повышения его ловкости, силы, выносливости, воспитания тактического мышления, формирования гражданско-патриотических качеств. Уже в 1930-х гг. самбо входит в нормативы комплекса ГТО, разработанного при активном участии В.С. Ощепкова.

Борьба самбо стала единственным видом спорта из неолимпийских, который получил широкую государственную поддержку. На 1990-е годы пришелся тяжелый для самбо период. В условиях перестройки особую популярность приобрели различные виды восточных единоборств, чему в значительной мере способствовал западный кинематограф, пропагандировавший эффектные приемы карате, айкидо, ушу и т.д. Ранее находившиеся под запретом государства, эти боевые искусства стали особенно притягательными для населения. Но уже в конце 1990-х — начале 2000-х годов происходит становление новой дисциплины — боевого самбо. В боевом самбо разрешены к использованию приемы спортивного самбо, а также действия, дозволенные

правилами соревнований всех существующих единоборств (в том числе и ударная техника). Формирование и развитие боевого самбо позволило объективно оценить эффективность самбо на фоне различных видов и стилей боевых искусств, стало мощным стимулом совершенствования самбо.

В 2001 году состоялся первый чемпионат России по боевому самбо. В 2002 году Государственный комитет РФ по физической культуре и спорту издал постановление об утверждении новой дисциплины «боевое самбо». 2000-е годы стали временем активного развития самбо, в первую очередь за счет укрепления региональных федераций самбо, повышения уровня государственной поддержки, роста финансирования, улучшения уровня подготовки спортсменов, развития системы спортивно-массовых мероприятий.

В 2003 году решением Госкомспорта России самбо официально признано национальным и приоритетным видом спорта в Российской Федерации.

Сегодня в России самбо входит в число наиболее массовых видов спорта. Благодаря своей доступности (не требует дорогостоящих спортивных сооружений и экипировки) и роли в социальной жизни общества, самбо развивается в 80-х субъектах Российской Федерации.

#### *Виды и стили*

Как уже было сказано, самбо делят на два вида: спортивное и боевое. Также существует искусство самообороны.

Спортивное самбо, немного напоминающее дзюдо, доступно абсолютно всем. Именно оно распространено в качестве вида спорта по всему миру.

Боевое самбо представляет собой систему, которой обучают полицию и армию. В нем используют запрещенные и травмоопасные приемы, которые в спортивном виде недопустимы. В боевом самбо также разрешается совершать приемы с оружием.

Искусство самообороны подразумевает форму, совмещающую в себе айкидо, джиуджитсу и айкидзюцу. Применяется для отражения атаки вооруженных и невооруженных противников.

#### *Отличие от дзюдо*

Стоит сказать, что дзюдо – это японское боевое искусство, а самбо – советское. Дзюдо появилось еще в конце 19-го века.

Важным отличием между единоборствами является то, что в дзюдо нет ударных приемов. Также нельзя применять болевые приемы на ноги. В самбо это возможно. В самбо нельзя применять удушения, а дзюдо основано на бросках и удушениях. У самбистов стойка ниже, чем дзюдоистов. Также есть различия и в экипировке. Например, в дзюдо маты квадратные, а в самбо – круглые. В самбо используется специализированная обувь, а в дзюдо борются босиком. У

самбистов есть специальная куртка красного или синего цвета, а также спортивные шорты. В дзюдо же занимаются в кимоно синего или белого цветов.

### 1.2.2. Сроки реализации Программы

Продолжительность спортивной подготовки установлена федеральным стандартом спортивной подготовки по виду спорта «самбо» составляет:

- Этап начальной подготовки «весовая категория» (ЭНП) – 2-3 года обучения;
- Этап начальной подготовки «демонстрационное самбо» (ЭНП Демо) – 3 года обучения;
- Учебно-тренировочный этап (этап спортивной специализации) (УТЭ)– 2-4 лет обучения;
- Этап совершенствования спортивного мастерства (ЭССМ)– не ограничивается;
- Этап высшего спортивного мастерства (ЭВСМ) – не ограничивается.

Требования к возрасту и количеству лиц, проходящих спортивную подготовку в группах на этапах спортивной подготовки, представлены таблицей 2.

На ЭНП зачисляются лица не моложе 10 лет, на ЭНП Демо не моложе 7 лет, желающие заниматься самбо. Эти спортсмены не должны иметь медицинских противопоказаний для освоения программы, успешно сдать нормативы по общей физической подготовке для зачисления в группы на данных этапах.

Таблица 2

Этапы спортивной подготовки и требования к возрасту и количеству лиц, проходящих спортивную подготовку

Этапы спортивной подготовки	Продолжительность этапов (в годах)	Возраст для зачисления (лет)	Количество лиц (человек)
ЭНП	2 - 3	10	12
ЭНП Демо	3	7	12
Учебно-тренировочный этап (этап спортивной специализации)	2 - 4	12	6
Этап совершенствования спортивного мастерства	Не ограничивается	14	2
Этап высшего спортивного мастерства	Не ограничивается	16	1

На УТЭ зачисляются спортсмены не моложе 12 лет. Эти спортсмены должны успешно сдать нормативы по общей и специальной физической подготовке, обязательной технической программы и соответствовать уровню спортивной квалификации для зачисления в группы на данном этапе:

- период обучения на УТЭ до 3-х лет – спортивные разряды – «третий юношеский спортивный разряд», «второй юношеский спортивный разряд», «первый юношеский спортивный разряд»;

- период обучения на УТЭ свыше 3-х лет – спортивные разряды – «третий спортивный разряд», «второй спортивный разряд», «первый спортивный разряд».

На ЭССМ зачисляются или переводятся спортсмены в возрастных группах не моложе 14 лет и старше. Эти спортсмены должны успешно сдать нормативы по общей и специальной физической подготовке, обязательной технической программы и соответствовать уровню спортивной квалификации для зачисления в группы на данном этапе - «кандидат в мастера спорта».

На ЭВСМ зачисляются или переводятся спортсмены в возрастных группах не моложе 16 лет и старше. Эти спортсмены должны успешно сдать нормативы по общей и специальной физической подготовке, обязательной технической программы и соответствовать уровню спортивной квалификации, для зачисления в группы на данном этапе - «мастер спорта России».

При комплектовании учебно-тренировочных групп МКУ ДЮ СШ «Олимп»:

- формирует учебно-тренировочные группы по виду спорта (спортивной дисциплине) и этапам спортивной подготовки;

- учитывает возможность перевода обучающихся из других спортивных организаций;

- определяет максимальную наполняемость учебно-тренировочных групп на этапах спортивной подготовки, не превышающую двукратного количества обучающихся, рассчитанного с учетом федерального стандарта спортивной подготовки.

### 1.2.3. Объем Программы

Учебно-тренировочный процесс проходит в соответствии с годовым учебнотренировочным планом спортивной подготовки в течение всего календарного года и рассчитан на 52 недели (включая четыре-пять недель летнего периода самостоятельной подготовки и (или) летнего спортивно-оздоровительного лагеря для обеспечения непрерывности учебнотренировочного процесса), в соответствии с предельными требованиями к максимальному объему тренировочной нагрузки (таблицы 3,4).

Таблица 3

## Пределные требования к максимальному объему тренировочной нагрузки

Этапный норматив	Этапы и годы спортивной подготовки					
	Этап начальной подготовки		Учебно-тренировочный этап (этап спортивной специализации)		Этап совершенствования спортивного мастерства	Этап высшего спортивного мастерства
	До года	Свыше года	До трех лет	Свыше трех лет		
Кол-во час в неделю	4,5-6	6-8	8-12	12-16	18-22	22-32
Общее кол-во час. в год	234-312	312-416	416-624	624-832	936-1144	1144-1664
Кол-во тренировок в неделю	3	3-4	3-5	5-6	6	8

Таблица 4

## Требования к качественному и количественному составу групп на этапах спортивной подготовки

Этапы спортивной подготовки	Минимальный возраст для зачисления в группы (лет)	Наполняемость групп	Максимальное кол-во учебных часов в неделю	Требования по физической, технической и спортивной подготовке на конец учебного года (промежуточная аттестация)
<i>Этап начальной подготовки Демо</i>				
до 1 года	7	12	4,5-6	Выполнение нормативов ОФП и СФП
свыше года (2-3 год обучения)	8	12	6-8	Выполнение нормативов ОФП и СФП
<i>Этап начальной подготовки «весовая категория»</i>				
до 1 года	10	12	4,5-6	Выполнение нормативов ОФП и СФП
свыше года	11	12	6-8	Выполнение нормативов ОФП и СФП
<i>Учебно-тренировочный этап (этап спортивной специализации)</i>				
До трех лет (1-3 год обучения)	12	6	8-12	Выполнение нормативов ОФП и СФП, Техническая программа, выполнение спортивных разрядов - «третий юношеский спортивный разряд», «второй юношеский спортивный разряд», «первый юношеский спортивный разряд»
Свыше трех лет (4-5 год обучения)	15	6	12-16	Выполнение нормативов ОФП и СФП, Техническая программа «третий спортивный разряд», «второй спортивный разряд», «первый спортивный разряд»
<i>Этап спортивного совершенствования мастерства</i>				
ЭССМ	14	2	18-22	Выполнение нормативов ОФП и СФП, Техническая программа, достижение в период обучения на ЭССМ – КМС.

Этап высшего спортивного мастерства				
ЭВСМ	16	1	22-32	Выполнение нормативов ОФП и СФП, Техническая программа, достижение спортивного звания «МС»

В годовом плане спортивной подготовки количество часов, отводимых на спортивные соревнования и тренировочные мероприятия, указывается в соответствии с:

- требованиями к объему соревновательной деятельности на этапах спортивной подготовки по виду спорта «самбо», таблица 5;
- требованиями к видам соревнований, которые определяются тренером для каждого лица, проходящего спортивную подготовку, на основании оценки его подготовки;
- перечнем учебно-тренировочных мероприятий, таблица 6;
- используемой при планировании системой периодизации спортивной подготовки, включая переходные периоды (циклы, блоки) рекреационной направленности.

Объем самостоятельной подготовки и ее продолжительность может составлять не менее 10% и не более 20% от общего количества часов, предусмотренных годовым учебно-тренировочным планом МКУ ДО СШ «Олимп».

Таблица 5

Объем соревновательной деятельности

Виды спортивных соревнований, состязаний	Этапы и годы спортивной подготовки							
	Этап начальной подготовки				Учебно-тренировочный этап (этап спортивной специализации)		Этап совершенствования спортивного мастерства	Этап высшего спортивного мастерства
	Демо до года	Демо свыше года	до года	свыше года	До трех лет	Свыше трех лет		
Контрольные	2	2	1	1	2	3	3	3
Отборочные	-	-	-	1	1	1	2	2
Основные	-	-	-	1	1	1	1	1

## Объем учебно-тренировочных мероприятий

№ п/п	Виды учебно-тренировочных мероприятий	Предельная продолжительность учебно-тренировочных мероприятий по этапам спортивной подготовки (количество суток) (без учета времени следования к месту проведения учебно-тренировочных мероприятий и обратно)			
		Этап начальной подготовки	Учебнотренировочный этап (этап спортивной специализации)	Этап совершенствования спортивного мастерства	Этап высшего спортивного мастерства
1. Учебно-тренировочные мероприятия по подготовке к спортивным соревнованиям					
1.1.	Учебно-тренировочные мероприятия по подготовке к международным спортивным соревнованиям	-	-	21	21
1.2.	Учебно-тренировочные мероприятия по подготовке к чемпионатам России, кубкам России, первенствам России	-	14	18	21
1.3.	Учебно-тренировочные мероприятия по подготовке к другим всероссийским спортивным соревнованиям	-	14	18	18
1.4.	Учебно-тренировочные мероприятия по подготовке к официальным спортивным соревнованиям субъекта Российской Федерации	-	14	14	14
2. Специальные учебно-тренировочные мероприятия					
2.1.	Учебно-тренировочные мероприятия по общей и (или) специальной физической подготовке	-	14	18	18

2.2.	Восстановительные тренировочные мероприятия	-		До 10 суток	
2.3.	Мероприятия для комплексного медицинского обследования	-		До 3 суток, но не более 2 раз в год	
2.4.	Учебно-тренировочные мероприятия в каникулярный период	До 21 суток подряд и не более двух учебно-тренировочных мероприятий в год		-	-
2.5.	Просмотровые учебно-тренировочные мероприятия	-		До 60 дней	

Учебно-тренировочный процесс во всех его формах и видах спортивной подготовки используется для расчета объема учебно-тренировочной нагрузки. Продолжительность учебно-тренировочных занятий, а также суммарную продолжительность тренировочных занятий в микроциклах, мезоциклах, этапах, периодах и макроциклах составляют физические нагрузки в отношении лиц, проходящих спортивную подготовку. Физическая нагрузка является одним из главных целевых показателей в плане годового макроцикла (годовом плане) и планах других циклов подготовки.

В целях контроля подготовки лиц, проходящих спортивную подготовку, и корректировки учебно-тренировочного процесса лица, осуществляющие спортивную подготовку, внутри годового цикла подготовки проводят контрольные мероприятия (тесты), согласно объему соревновательной деятельности (таблица 5).

Учебно-тренировочный процесс должен учитывать индивидуальные особенности спортсмена, а учебно-тренировочная нагрузка соответствовать его функциональному состоянию в каждый конкретный отрезок времени.

Индивидуальный объем и структура индивидуальных тренировок составляется исходя из результатов оценки текущего уровня физической готовности спортсмена и результатов соревнований в предыдущем мезоцикле. Одной из основных форм осуществления спортивной подготовки является работа по индивидуальным планам спортивной подготовки.

Работа по индивидуальным планам спортивной подготовки осуществляется на этапах совершенствования спортивного мастерства и высшего спортивного мастерства.

Индивидуальный план формируется личным тренером-преподавателем для каждого спортсмена и оформляется в документальном виде.

#### 1.2.4. Виды и формы обучения

Учебно-тренировочный процесс в МКУ ДО СШ «Олимп» ведется в соответствии с годовым учебно-тренировочным планом, в том числе включает в себя периоды самостоятельной подготовки по индивидуальным планам спортивной подготовки и спортивно-оздоровительные лагеря для обеспечения непрерывности учебно-тренировочного процесса, и осуществляется в следующих формах:

- учебно-тренировочные занятия (групповые, индивидуальные и смешанные), включающие подготовительную, основную и заключительную части, в том числе с использованием дистанционных технологий;
- учебно-тренировочные мероприятия;
- теоретическая подготовка;
- спортивные соревнования;
- контрольные мероприятия;
- инструкторская и судейская практики;
- самостоятельная подготовка по индивидуальным планам, в том числе с использованием дистанционных технологий;
- медицинские, медико-биологические, восстановительные и рекреационные мероприятия.

Материал программы представлен в разделах, отражающих тот или иной вид подготовки по виду спорта «самбо»: теоретическую, физическую, технико-тактическую, психологическую и соревновательную. Представлены разделы, в которых раскрывается содержание восстановительных мероприятий, проводимых в МКУ ДО СШ «Олимп» в обязательном порядке, в пределах объема часов, в зависимости от этапа спортивной подготовки, содержания судейско-инструкторской практики, перечень основных мероприятий по антидопинговой работе, а также контрольные и переводные нормативы на каждом из этапов спортивной подготовки.

Годовой учебно-тренировочный план представлен имеет следующие виды спортивной подготовки и иные мероприятия (таблица 7): общая физическая подготовка, специальная физическая подготовка, техническая подготовка, тактическая, теоретическая и психологическая подготовка, инструкторская и судейская практика, участие в соревнованиях, медицинские, медико-биологические, восстановительные мероприятия, тестирования и контроль.

Требования к участию в спортивных соревнованиях лиц, проходящих спортивную подготовку:

- соответствие возраста, пола и уровня спортивной квалификации лиц, проходящих спортивную подготовку, положениям (регламентам) спортивных соревнований согласно Единой всероссийской спортивной классификации и правилам вида спорта «самбо»;

- соответствие требованиям к результатам реализации Программы на соответствующем этапе спортивной подготовки;

- наличие медицинского заключения о допуске к участию в спортивных соревнованиях;

- соблюдение общероссийских антидопинговых правил и антидопинговых правил, утвержденных международными антидопинговыми организациями.

Лицо, осуществляющее спортивную подготовку, при участии в спортивных соревнованиях обязано соблюдать требования соответствующих положений (регламентов) указанных спортивных соревнований.

Используемые методы обучения:

1. Словесные (источник знаний — слово) — рассказ тренера, беседа, объяснение, лекция, работа с книгой;

2. Наглядные (источник знаний — образ) — демонстрация реальных или изображенных объектов, явлений и их наблюдение;

3. Практические (источник знаний — опыт) — упражнения, соревнования.



## **Современные педагогические и информационные технологии, используемые в программе**

В научной литературе можно встретить классификации технологий обучения по разным основаниям:

- по признаку новизны: традиционные, инновационные;
- по результату обучения: технология полного усвоения, технология развивающего обучения;
- по ориентации средств и методов обучения на определенные структуры личности (наглядно-образные технологии, операционные технологии, информационные технологии, действенно-практические технологии, технологии самоуправления учебной деятельностью);
- по доминирующей учебной форме: технология урока, технология групповой работы, технология коллективного обучения, игровые технологии обучения;
- по характеру педагогического взаимодействия: авторитарные технологии обучения, технологии свободного выбора, интерактивные (диалоговые) технологии;
- дистанционные технологии – обучение реализуется в основном с применением информационно-телекоммуникационных сетей при опосредованном (на расстоянии) взаимодействии обучающихся и педагогических работников.

Формы дистанционного обучения, применяемые в учебно-тренировочном процессе:

- лекционные занятия — это основной вид занятий, так как они являются основой подготовки обучаемых;
- практические занятия — это более углубленные, требующие самостоятельного изучения, занятия;
- консультации - проводятся с целью устранения недопонимания какой-либо образовательной программы, поддержки со стороны преподавателя;
- семинарские занятия - проводятся с целью обсуждения различных тем данной дисциплины (вебинар).

### **1.2.5. Режим учебно-тренировочной работы**

Недельный режим учебно-тренировочной работы является максимальным и устанавливается в зависимости от периода и задач этапа подготовки.

В зависимости от периода подготовки (переходный, подготовительный, соревновательный), начиная с групп учебно-тренировочного этапа, недельная учебно-тренировочная нагрузка может увеличиваться или уменьшаться в пределах обще годового учебно-тренировочного плана. Так, во время каникул и в период пребывания в спортивно-оздоровительных лагерях, во

время учебно-тренировочных сборов нагрузка увеличивается с таким расчетом, чтобы общий объем годового тренировочного плана каждой группы был выполнен полностью.

Расписание учебно-тренировочных занятий утверждается администрацией МКУ ДО СШ «Олимп» по предоставлению тренера-преподавателя в целях установления более благоприятного режима тренировок, отдыха занимающихся, обучения их в общеобразовательных и других учреждениях, с учетом возрастных особенностей детей и установления санитарно-гигиенических норм.

Начало занятий в МКУ ДО СШ «Олимп» не ранее 08.00 часов, а окончание - не позднее 20.00 часов. Для лиц в возрасте 16-18 лет допускается окончание занятий не позднее 21:00. Занятия могут проводиться в любой день недели, включая воскресные и каникулы. Продолжительность одного учебно-тренировочного занятия при реализации Программы рассчитывается с учетом возрастных особенностей и этапа (периода) подготовки занимающихся и не может превышать:

- на этапе начальной подготовки – 2 часов;
- на учебно-тренировочном этапе (этапе спортивной специализации) – 3 часов;
- на этапах совершенствования спортивного мастерства – 4 часов; - высшего спортивного мастерства – 4 часов.

При проведении более одного учебно-тренировочного занятия в один день суммарная продолжительность занятий не должна составлять более 8 часов.

Порядок формирования групп спортивной подготовки по виду спорта «самбо» определяется МКУ ДО СШ «Олимп».

С учетом специфики вида спорта «самбо» определяются следующие особенности учебно-тренировочной подготовки:

- комплектование групп спортивной подготовки, а также планирование учебно-тренировочных занятий (по объему и интенсивности тренировочных нагрузок разной направленности) осуществляются в соответствии с гендерными и возрастными особенностями развития;
- в зависимости от условий и организации занятий, а также условий проведения спортивных соревнований, подготовка по виду спорта «самбо» осуществляется на основе обязательного соблюдения необходимых мер безопасности в целях сохранения здоровья лиц, проходящих спортивную подготовку.

Допускается объединение (при необходимости) на временной основе учебно-тренировочные группы для проведения учебно-тренировочных занятий в связи с выездом тре-

нера-преподавателя на спортивные соревнования, учебно-тренировочные мероприятия (сборы), его временной нетрудоспособности, болезнью, отпуском.

Допускается проведение (при необходимости) учебно-тренировочных занятий одновременно с обучающимися из разных учебно-тренировочных групп при соблюдении следующих условий:

- непревышения разницы в уровне подготовки обучающихся двух спортивных разрядов и (или) спортивных званий, в командных игровых видах спорта - трех спортивных разрядов и (или) спортивных званий;
- непревышения единовременной пропускной способности спортивного сооружения;
- обеспечения требований по соблюдению техники безопасности.

К иным условиям реализации Программы относятся трудоемкость учебно-тренировочного процесса (объемы времени на ее реализацию) с обеспечением непрерывности учебно-тренировочного процесса, а также порядок и сроки формирования учебно-тренировочных групп.

#### 1.2.6. Воспитательная работа

Воспитательная работа в спортивной подготовке, предполагает тесное единство нравственного, умственного, эстетического и трудового воспитания с учетом особенностей физкультурно-спортивной, соревновательной и тренировочной деятельности, особенностей их влияния на личность молодого человека.

Важнейшим условием успешного осуществления воспитательной работы со спортсменами является единство воспитательных действий. Направленное формирование личности спортсмена – итог комплексного влияния многих факторов социальной системы воспитания, в том числе семьи, школы, основного коллектива, членом которого является спортсмен, педагога, других лиц и организаций, осуществляющих воспитательные функции.

*Средства и методы воспитания.* В качестве средств используются тренировочные занятия, спортивные соревнования, беседы, собрания, кинофильмы, наглядные пособия, произведения искусства, походы, экскурсии, общественно полезный труд, общественная деятельность.

В качестве методов нравственного воспитания применяется формирование нравственного сознания (нравственное просвещение) и общественного поведения, использование положительного примера, стимулирование положительных действий (поощрение), предупреждение и обсуждение отрицательных действий (наказание), упражнение (практическое научение).

Важнейшим фактором воспитания юных спортсменов, условием формирования личности спортсмена является спортивный коллектив. Юные спортсмены выполняют разнообразные

общественные поручения, работают на общественных началах в качестве инструкторов, судей, волонтеров, что служит хорошей школой положительного нравственного опыта.

В решении задач воспитательной работы важное место занимает самовоспитание спортсмена. В процессе самовоспитания всегда имеет место самонаблюдение, которое осуществляется в единстве с самоанализом и обобщением данных самонаблюдения.

Особенно важное значение имеет самовоспитание волевых качеств личности. Средствами методами самовоспитания могут быть все формы активности спортсмена по преодолению трудностей, связанные с внешне выраженной самомотивацией и с внутренними самоограничениями.

Воспитание «бойцовских качеств», формирование спортивного характера осуществляется в процессе многолетней работы со спортсменами и является составной частью воспитательной работы. Эти качества проявляются в экстремальных условиях спортивных соревнований. Воспитание волевых качеств, поэтому занимает существенное место в тренировке и соревнованиях.

В процессе спортивных занятий со спортсменами важное значение приобретает интеллектуальное воспитание, основными задачами которого являются: овладение обучающимися специальными знаниями в области теории и методики тренировки, гигиены и других дисциплин; умения объективно анализировать приобретаемый опыт тренировки и выступлений в соревнованиях; развитие познавательной активности, творческих проявлений в спортивной деятельности.

Интеллектуальное воспитание спортсменов обеспечивается в формах, характерных для умственного образования и самообразования: лекции, семинары, самостоятельная работа с литературой, документами, протоколами, кино-, фото-, видеоматериалами. Умственному развитию спортсменов способствует совместная работа с тренером-преподавателем по разработке и уточнению индивидуального плана, перспективных и других планов спортивной подготовки, включение в тренировочный процесс.

Воспитательную работу следует планировать с учетом возраста, пола, спортивной подготовленности спортсменов, реальных условий деятельности спортивной школы.

*Календарный план* воспитательной работы спортивной школы содержит следующие разделы (см. Приложение 1, настоящей Программы):

1. Профориентационная деятельность.
2. Здоровьесбережение.
3. Патриотическое воспитание.
4. Развитие творческого мышления.
5. Лекционно-просветительная работа.

### *Цели воспитательной работы:*

- формирование базовых компетентностей: социальных, коммуникативных, ценностно-смысловых и общекультурных через воспитание в детях толерантности, принятия и понимания других людей, умения позитивно с ними взаимодействовать;
- создание оптимальных условий для развития, саморазвития и самореализации личности спортсмена – личности психически и физически здоровой, гуманной, духовной и нравственной, социально-мобильной, востребованной в современном обществе;

Задачи воспитательной работы. В данном разделе формулируются основные задачи воспитания в предстоящем учебном году.

Основанное содержание работы по реализации поставленных задач (примерные формы деятельности и занятий обучающихся):

- организационно-педагогическая работа – определяются сроки выборов ученического самоуправления, планируется организационно-методическая работа с активом; намечаются меры по контролю за соблюдением режима дня учащихся и др.;
- формирование основ мировоззрения социальной активности – определяется тематика лекций, докладов, вечеров, бесед; намечаются мероприятия по проведению работы вне спортивной школы;
- воспитание сознательного отношения к труду, общественно полезной работе и бережного отношения к общественному достоянию – определяется система мероприятий по участию учащихся в общественно полезном труде; в спортивной школе планируются доклады и беседы о труде; проводятся экскурсии на предприятиях;
- духовно-нравственное воспитание и воспитание в духе спортивной этики – планируются доклады, намечаются формы, методы и средства воспитания нравственного поведения юных спортсменов;
- эстетическое воспитание – намечаются мероприятия по ознакомлению с многонациональной культурой народа, расширению знаний об искусстве и его роли в формировании эстетических идеалов;
- работа с родителями и связь с общественностью – указываются формы и методы сотрудничества педагогического коллектива спортивной школы с родителями.

### 1.2.7. Программный материал, направленный на предотвращение допинга в спорте и борьбу с ним

На сегодняшний день применение допинга стало одной из самых актуальных проблем в мировом спортивном движении. Понятие «допинг» введено в спорт в 1865 г. и долгое время связывалось со стимуляцией лошадей при проведении скачек.

Первоначально под допингом понималось использование субстанций, искусственно повышающих эффективность выступлений. Наиболее полной можно считать определение допинга, данное Международным конгрессом по спортивной медицине (Страсбург, 1965 г.): «Допинг - это введение в организм человека любым путем вещества, чуждого этому организму, какой-либо физиологической субстанции в ненормальном количестве или какого-либо вещества естественным путем для того, чтобы искусственно и нечестно повысить результат спортсмена во время выступления на соревнованиях». В узком смысле слова, данное определение не потеряло своего значения и сегодня, хотя с точки зрения противодействия нечестным подходам к достижению высоких спортивных результатов является неполным и недостаточным. Организация, ориентированная исключительно на работу по противодействию допингу в спорте во всем мире - Всемирное антидопинговое агентство (ВАДА).

Всемирный антидопинговый Кодекс является основополагающим и универсальным документом, на котором основывается Всемирная антидопинговая программа в спорте. Антидопинговые правила, как и правила соревнований, являются спортивными правилами, по которым проводятся соревнования. Спортсмены принимают эти правила как условие участия в соревнованиях и обязаны их соблюдать.

Всемирный антидопинговый Кодекс ВАДА определяет допинг как нарушение одного или нескольких антидопинговых правил. К нарушениям антидопинговых правил Кодекс ВАДА относит:

- наличие запрещенной субстанции, или ее метаболитов, или маркеров в пробе, взятой у спортсмена;
- использование или попытка использования спортсменом запрещенной субстанции или запрещенного метода;
- отказ или непредставление проб без уважительной причины после получения официального уведомления или любое другое уклонение от сдачи проб;
- нарушение существующих требований относительно доступности спортсмена для взятия у него проб вовремя вне соревновательного периода, включая не предоставление информации о местонахождении спортсмена и пропуски тестов;
- фальсификация или попытка фальсификации в любой составляющей допинг-контроля;
- обладание запрещенными субстанциями и запрещенными методами;
- распространение или попытка распространения запрещенной субстанции или запрещенного метода;

- назначение или попытка назначения спортсмену запрещенного метода или запрещенной субстанции, помощь, потворство, подстрекательство, пособничество, сокрытие или любой другой вид соучастия.

Кодекс ВАДА принимает правило строгой ответственности, введенное Антидопинговым кодексом олимпийского движения. Согласно данному принципу, ответственность лежит на спортсмене, поэтому обнаружение в пробе спортсмена запрещенной субстанции всегда определяется как нарушение антидопинговых правил.

Допинг определяется как совершение одного или нескольких нарушений антидопинговых правил. К нарушениям антидопинговых правил относятся:

- Наличие запрещенной субстанции, или ее метаболитов, или маркеров в пробе, взятой у спортсмена.
- Использование или попытка использования спортсменом запрещенной субстанции или запрещенного метода.
- Уклонение, отказ или неявка спортсмена на процедуру сдачи проб.
- Нарушение спортсменом порядка предоставления информации о местонахождении.
- Фальсификация или попытка фальсификации любой составляющей допинг контроля со стороны спортсмена или иного лица.
- Обладание запрещенной субстанцией или запрещенным методом со стороны спортсмена или персонала спортсмена.
- Распространение или попытка распространения любой запрещенной субстанции или запрещенного метода спортсменом или иным лицом.
- Назначение или попытка назначения спортсменом или иным лицом любому спортсмену в соревновательном периоде запрещенной субстанции или запрещенного метода, или назначение или попытка назначения любому спортсмену во внесоревновательном периоде запрещенной субстанции или запрещенного метода, запрещенного во внесоревновательный период.
- Соучастие или попытка соучастия со стороны спортсмена или иного лица.
- Запрещенное сотрудничество со стороны спортсмена или иного лица.
- Действия спортсмена или иного лица, направленные на воспрепятствование или преследование за предоставление информации уполномоченным органам.

В отношении спортсмена действует «принцип строгой ответственности». Персональной обязанностью каждого спортсмена является недопущение попадания запрещенной субстанции в его организм, а также неиспользование запрещенного метода. Всемирное антидопинговое агентство обращает особое внимание на использование спортсменами пищевых добавок, так как

во многих странах правительства не регулируют соответствующим образом их производство. Это означает, что ингредиенты, входящие в состав препарата, могут не соответствовать субстанциям, указанным на его упаковке.

В спортивной школе ежегодно проходят мероприятия по антидопинговой работе, согласно плану мероприятий, направленных на предотвращение допинга в спорте и борьбу с ним (см. приложение 2, настоящей Программы).

В рамках реализации мер по предотвращению допинга в спорте и борьбе с ним разработан план антидопинговых мероприятий. Основная цель реализации плана – предотвращение допинга и борьба с ним в среде спортсменов, предотвращение использования спортсменами запрещенных в спорте субстанций и методов.

При работе, направленной на предотвращение допинга в спорте и борьбе с ним со спортсменами, необходимо применять доступную форму подачи материала с активным использованием фактов, цифр, жизненных примеров из разных видов спорта. Использование плакатов, фильмов, презентаций, наглядных пособий, в том числе медицинских макетов, демонстрирующих последствия применения допинга для здоровья, позволит более эффективно донести до обучающихся материал. Важно делать акцент на этические принципы, повышение значимости честного спорта, уважение соперника, отойти от принципа «победа любой ценой».

Спортсмен обязан быть ознакомлен с нормативными документами:

- Международный стандарт ВАДА по тестированию;
- Международный стандарт ВАДА «Запрещенный список»;
- Общероссийские антидопинговые правила.

Основная задача проведения антидопинговых мероприятий – предотвращение использования запрещенных в спорте субстанций и методов спортсменами Организации.

Основными документами, регламентирующими антидопинговую деятельность, являются: Федеральный закон Российской Федерации от 4 декабря 2007 г. № 329-ФЗ «О физической культуре и спорте в Российской Федерации», Кодекс Всемирного антидопингового агентства, Международная конвенция ЮНЕСКО о борьбе с допингом в спорте, Федеральный закон от 6 декабря 2011 г. № 412-ФЗ «О внесении изменений в Федеральный закон «О физической культуре и спорте в Российской Федерации».

Основные направления антидопинговой работы:

- организация и проведение бесед по актуальным вопросам антидопингового контроля для спортсменов, а также тренеров и родителей спортсменов.

Согласно тематическому плану;

- ознакомление с антидопинговыми правилами спортсменов;

- проведение первичного инструктажа по антидопинговому законодательству тренеров при поступлении на работу;

- информирование занимающихся и работников МКУ ДО СШ «Олимп» по вопросам антидопингового контроля на официальном сайте МКУ ДО СШ «Олимп» в сети Интернет;

- участие в семинарах по антидопинговой тематике.

#### 1.2.8. Планы инструкторской и судейской практики

Одной из задач МКУ ДО СШ «Олимп» является подготовка спортсменов к роли помощника тренера, инструкторов и участие в организации и проведении спортивных соревнований в качестве судей (см. приложение 1, настоящей Программы).

Решение этих задач целесообразно начинать на тренировочном этапе и продолжать инструкторско-судейскую практику на всех последующих этапах подготовки. Занятия следует проводить в форме бесед, семинаров, самостоятельного изучения литературы, практических занятий.

Одной из задач МКУ ДО СШ «Олимп» является подготовка обучающихся к роли помощника тренера, инструкторов и участие в организации и проведении спортивных соревнований в качестве судей.

Решение этих задач целесообразно начинать на УТЭ и продолжать инструкторско-судейскую практику на всех последующих этапах подготовки. Занятия следует проводить в форме бесед, семинаров, самостоятельного изучения литературы, практических занятий. Спортсмены тренировочного этапа должны овладеть принятой в виде спорта терминологией и командным языком для построения, отдачи рапорта, проведения строевых и порядковых упражнений; знать основные методы построения тренировочного занятия: разминку, основную и заключительную части. Выполнять обязанности дежурного по группе (подготовка мест занятий, получение необходимого инвентаря и оборудования и сдача его после окончания занятия). Во время проведения занятий необходимо развивать способность учащихся наблюдать за выполнением упражнений, технических приемов другими учениками, находить ошибки и исправлять их. Обучающиеся должны научиться вместе с тренером-преподавателем проводить разминку; участвовать в судействе. Привитие судейских навыков, осуществляется путем изучения правил соревнований, привлечения учащихся к непосредственному выполнению отдельных судейских обязанностей в своей и других группах, ведению протоколов соревнований (Таблица 8).

Во время обучения на УТЭ необходимо научить занимающихся самостоятельному ведению дневника: вести учет тренировочных и соревновательных нагрузок, регистрировать спортивные результаты тестирования, анализировать выступления в соревнованиях.

Спортсмены этапа спортивного совершенствования должны уметь подбирать основные упражнения для разминки и самостоятельно проводить ее по заданию тренера, правильно де-

монстрировать технические приемы, замечать и исправлять ошибки при выполнении упражнений другими учащимися, помогать обучающимся младших возрастных групп в разучивании отдельных упражнений и приемов.

Спортсмены этапа СС и ВСМ должны самостоятельно составлять конспект занятия и комплексы тренировочных занятий для различных частей урока: разминки, основной и заключительной части; проводить учебно-тренировочные занятия в группах начальной подготовки.

Принимать участие в судействе в детско-юношеских спортивных и общеобразовательных школах в роли судьи. Для учащихся этапа спортивного совершенствования итоговым результатом является выполнение требований на присвоение званий инструктора по спорту и судьи по спорту.

Спортсмены высшего спортивного мастерства должны уметь подбирать основные упражнения для разминки и самостоятельно проводить ее по заданию тренера, правильно демонстрировать технические приемы, замечать и исправлять ошибки при выполнении упражнений другими спортсменами, помогать обучающимся младших возрастных групп в разучивании отдельных упражнений и приемов. Старших воспитанников привлекать к судейству соревнований в спортивной школе или межшкольных соревнований в качестве помощника судьи, главного судьи, секретаря.

Таблица 8

Примерный план инструкторской и судейской практики

для групп на тренировочном этапе (этап спортивной специализации) до 3-х лет	
Вид практики	Содержание практики
Инструкторская	Спортсмены овладевают принятой в борьбе терминологией и командным языком для построения, отдачи рапорта, проведения строевых и порядковых упражнений; основными методами построения тренировочного занятия; разминкой, основной и заключительной частям Овладение обязанностями дежурного по группе (подготовка мест занятий, получение необходимого инвентаря и оборудования, и сдача его после окончания занятия). Во время проведения занятий необходимо развивать способность учащихся наблюдать за выполнением упражнений, технических приемов другими учениками, находить ошибки и уметь их исправлять.
Судейская	Изучение основных положений правил по самбо. Судейство клубных соревнований в роли секундометриста, бокового судьи Судейство соревнований в роли бокового судьи, арбитра. Контроль формы спортсменов перед поединком.
для групп на учебно-тренировочном этапе (этап спортивной специализации) свыше 3-х лет	
Инструкторская	Спортсмены обучаются вместе с тренером проводить разминку, заключительную часть тренировочного занятия. Обучение занимающихся самостоятельному ведению дневника: учет тренировочных и соревновательных нагрузок, регистрация спортивных результатов тестирования, анализ выступления в соревнованиях
Судейская	Участие в судействе соревнований в качестве секундометриста, бокового судьи, арбитра. Проведение процедуры взвешивания участников соревнований. Участие в судействе соревнований в качестве арбитра, помощника секретаря. Ведение протоколов соревнований

для групп на этапе совершенствования спортивного мастерства (ССМ и ВСМ)	
Инструкторская	Навыки строевой подготовки. Команды: «группа в одну шеренгу стройся», «равняйся», «смирно». Рапорт. Команды: «налево (направо) в обход марш», «налево (направо) в колонну по три, четыре, марш». Подсчет шагов.
	Проведение подвижных и спортивных игр на группах на этапах начальной подготовки
	Подготовка и проведение беседы с юными самбистами по истории самбо, о россиянах – чемпионах мира, Европы.
	Объяснение ошибок, оказание страховки и помощи самбистам своей группы.
	Шефство над 1-2 спортсменами новичками. Обучение простейшим элементам техники самбо
	Составление подробного конспекта и самостоятельное проведение занятий с новичками
	Самостоятельная работа в качестве инструктора или тренера по спорту.
Судейская	Понятие о системе оценок за технические действия.
	Общие положения о соревнованиях (виды соревнований, программа, участники соревнований, правила поведения, взыскания)
	Ведение протоколов хода соревнований
	Судейская коллегия; обязанности судей.
	Судейство соревнований по ОФП, СФП, ТТП
	Судейство в роли судьи в контрольных и прикидочных поединках.
	Судейство первенства города, среди групп младшей возрастной группы.
Прохождение официального судейского семинара на присвоение звания «судья по спорту». Судейство районных и городских соревнований.	

1.2.9. План медицинских, медико-биологических мероприятий и применения восстановительных средств.

Лицо, желающее пройти спортивную подготовку по виду спорта «самбо», может быть зачислен на этап начальной подготовки только при наличии медицинских документов, подтверждающих отсутствие противопоказаний для освоения программы спортивной подготовки.

Обучающиеся должны проходить медицинские осмотры в медицинских организациях в соответствии с Приказом Министерства здравоохранения РФ от 23.10.2020г. № 1144н (см. Приложение 3, настоящей Программы).

МКУ ДО СШ «Олимп» обеспечивает контроль за своевременным прохождением спортсменами медицинского осмотра.

Для восстановления работоспособности обучающихся МКУ ДО СШ «Олимп», с учетом возраста, спортивного стажа, квалификации и индивидуальных особенностей юного спортсмена применяется широкий круг средств и мероприятий (педагогических, гигиенических, психологических и медико-биологических) в соответствии с методическими рекомендациями.

Учебно-тренировочный этап (до 3-х лет обучения) – восстановление работоспособности происходит, главным образом, естественным путем: чередованием учебно-тренировочных дней

и дней отдыха; постепенным возрастанием объема и интенсивности тренировочных нагрузок; проведением занятий в игровой форме.

К гигиеническим и медико-биологическим средствам следует отнести: душ, теплые ванны, водные процедуры закаливающего характера, прогулки на свежем воздухе, соблюдение режима дня и питания, витаминизацию организма.

Учебно-тренировочный этап (свыше 3-х лет обучения) – основными являются педагогические средства восстановления, т.е. рациональное построение тренировки и соответствие ее объема и интенсивности функциональному состоянию организма спортсмена; необходимо оптимальное соотношение нагрузок и отдыха, как в отдельном тренировочном занятии, так и на этапах годичного цикла.

Гигиенические средства восстановления используются те же, что и для УТГ первого и второго годов обучения. Из психологических средств, обеспечивающих устойчивость психического состояния юных спортсменов при подготовке и участии в соревнованиях, используются педагогические методы: внушение, специальные дыхательные упражнения, отвлекающие беседы. Из медико-биологических средств восстановления: витаминизация, физиотерапия, гидротерапия, все виды массажа, русская парная баня и сауна.

На этапе спортивного совершенствования с ростом объема специальной физической подготовки и количества соревнований увеличивается время, отводимое на восстановление организма.

Дополнительными педагогическими средствами могут быть переключения с одного вида спортивной деятельности на другой, чередование тренировочных нагрузок различного объема и интенсивности, изменение характера пауз отдыха и их продолжительности. На данном этапе подготовки необходимо комплексное применение всех средств восстановления (педагогические, гигиенические, психологические и медико-биологические). При этом следует учитывать некоторые общие закономерности и влияние этих средств на организм юного спортсмена.

Постоянное применение одного и того же средства уменьшает восстановительный эффект, так как организм адаптируется к средствам локального воздействия. К средствам общего воздействия (русская парная баня, сауна в сочетании с водными процедурами, общий ручной массаж, плавание и др.) адаптация происходит постепенно. В этой связи использование комплекса, а не отдельных восстановительных средств, дает больший эффект. При составлении восстановительных комплексов следует помнить, что в начале надо применять средства общего воздействия, а затем - локального.

Комплексное использование разнообразных восстановительных средств в полном объеме (для учащихся этапов спортивного совершенствования и высшего спортивного мастерства) необходимо после больших тренировочных нагрузок и в соревновательном периоде. В осталь-

ных случаях следует использовать отдельные локальные средства в начале или в процессе тренировочного занятия. По окончании занятия с малыми и средними нагрузками достаточно применения обычных водных гигиенических процедур. Применение в данном случае полного комплекса восстановительных средств снижает тренировочный эффект.

При выборе восстановительных средств особое внимание необходимо уделять индивидуальной переносимости тренировочных и соревновательных нагрузок, для этой цели могут служить субъективные ощущения спортсменов, а также объективные показатели (ЧСС, частота и глубина дыхания, цвет кожных покровов, потоотделение и др.).

Комплекс восстановительных мероприятий назначается врачом врачебно-физкультурного диспансера или спортивным врачом по согласованию с тренером индивидуально для каждого спортсмена с учетом уровня функционального состояния, здоровья и специфики тренировочных и соревновательных нагрузок на различных этапах подготовки. План применения восстановительных мероприятий (см. приложение 4, настоящей Программы).

## 2. СИСТЕМА КОНТРОЛЯ

### *2.1. Требования к результатам реализации Программы*

По итогам освоения Программы применительно к этапам спортивной подготовки лицу, проходящему спортивную подготовку (далее – обучающийся), необходимо выполнить следующие требования к результатам прохождения Программы, в том числе, к участию в спортивных соревнованиях:

#### *На этапе начальной подготовки:*

- изучить основы безопасного поведения при занятиях спортом;
- повысить уровень физической подготовленности;
- овладеть основами техники вида спорта «самбо»;
- получить общие знания об антидопинговых правилах;
- соблюдать антидопинговые правила;
- ежегодно выполнять контрольно-переводные нормативы (испытания) по видам спортивной подготовки;
- принимать участие в официальных спортивных соревнованиях, начиная со второго года обучения для спортивных дисциплин, содержащих в своем наименовании словосочетание «весовая категория»;

- формирование устойчивого интереса к занятиям физической культурой и спортом;
- получение общих теоретических знаний о физической культуре и спорте, в том числе о виде спорта «самбо»;
- формирование двигательных умений и навыков, в том числе о виде спорта «самбо»;
- повышения уровня подготовленности и всестороннее гармоничное развитие физических качеств;
- укрепление здоровья.

*На учебно-тренировочном этапе (этапе спортивной специализации):*

- повышать уровень физической, технической, тактической, теоретической и психологической подготовленности;
- изучить правила безопасности при занятиях видом спорта «самбо» и успешно применять их в ходе проведения учебно-тренировочных занятий и участия в спортивных соревнованиях;
- соблюдать режим учебно-тренировочных занятий;
- изучить основные методы саморегуляции и самоконтроля;
- овладеть общими теоретическими знаниями о правилах вида спорта «самбо»;
- изучить антидопинговые правила;
- соблюдать антидопинговые правила и не иметь их нарушений;
- ежегодно выполнять контрольно-переводные нормативы (испытания) по видам спортивной подготовки;
- принимать участие в официальных спортивных соревнованиях не ниже муниципального уровня на первом, втором и третьем годах;
- принимать участие в официальных спортивных соревнованиях проведения не ниже регионального уровня спортивных соревнований субъекта Российской Федерации, начиная с четвертого года;
- получить уровень спортивной квалификации (спортивный разряд), необходимый для зачисления и перевода на этап совершенствования спортивного мастерства;
- формирование устойчивого интереса и спортивной мотивации к занятиям видом спорта «самбо»;

- формирование разносторонней общей и специальной физической подготовленности, а также теоретической, технической, тактической, и психологической подготовленности, соответствующей виду спорта «самбо»;

- обеспечение участия в официальных спортивных соревнованиях и формирование навыков соревновательной деятельности;

- укрепление здоровья.

***На этапе совершенствования спортивного мастерства:***

- повышать уровень физической, технической, тактической, теоретической и психологической подготовленности;

- соблюдать режим учебно-тренировочных занятий (включая самостоятельную подготовку), спортивных мероприятий, восстановления и питания;

- приобрести знания и навыки оказания первой доврачебной помощи;

- овладеть теоретическими знаниями о правилах вида спорта «самбо»;

- выполнить план индивидуальной подготовки;

- закрепить и углубить знания антидопинговых правил;

- соблюдать антидопинговые правила и не иметь их нарушений;

- ежегодно выполнять контрольно-переводные нормативы (испытания) по видам спортивной подготовки;

- демонстрировать высокие спортивные результаты в официальных спортивных соревнованиях;

- показывать результаты, соответствующие присвоению спортивного разряда «кандидат в мастера спорта» не реже одного раза в два года;

- принимать участие в официальных спортивных соревнованиях не ниже межрегионального уровня;

- получить уровень спортивной квалификации (спортивное звание), необходимый для зачисления и перевода на этап высшего спортивного мастерства;

- повышение уровня общей и специальной физической подготовленности, а также теоретической, технической, тактической, и психологической подготовленности, соответствующей виду спорта «самбо»;

- обеспечение участия в официальных спортивных соревнованиях и формирование навыков соревновательной деятельности; - сохранение здоровья.

***На этапе высшего спортивного мастерства:***

- совершенствовать уровень общей физической и специальной физической, технической, тактической, теоретической и психологической подготовленности;
- соблюдать режим учебно-тренировочных занятий (включая самостоятельную подготовку), спортивных мероприятий, восстановления и питания;
- выполнить план индивидуальной подготовки;
- знать и соблюдать антидопинговые правила, не иметь нарушений таких правил;
- ежегодно выполнять контрольно-переводные нормативы (испытания) по видам спортивной подготовки;
- принимать участие в официальных спортивных соревнованиях не ниже всероссийского уровня;
- показывать результаты, соответствующие присвоению спортивного звания «мастер спорта Россия» или выполнить нормы и требования, необходимые для присвоения спортивного звания «мастер спорта России международного класса» не реже одного раза в два года;
- достичь результатов уровня спортивной сборной команды субъекта Российской Федерации и (или) спортивной сборной команды Российской Федерации;
- демонстрировать высокие спортивные результаты в межрегиональных, всероссийских и международных официальных спортивных соревнованиях;
- повышение уровня общей и специальной физической подготовленности, а также теоретической, технической, тактической, и психологической подготовленности, соответствующей виду спорта «самбо»;
- обеспечение участия в официальных спортивных соревнованиях и достижение обучающимися высоких и стабильных спортивных результатов в условиях соревновательной деятельности;
- сохранение здоровья.

## *2.2. Оценка результатов освоения Программы*

Оценка результатов освоения Программы сопровождается промежуточной аттестацией обучающихся (перевод на следующий этап спортивной подготовки), проводимых МКУ ДО СШ «Олимп». Основными видами текущего контроля в подготовке лиц, занимающихся дзюдо на этапах многолетнего тренировочного процесса, являются:

- уровень общей физической подготовленности обучающихся;
- уровень специальной физической и технико-тактической подготовленности обучающихся
- уровень и динамика спортивных результатов;

- показатели тренировочной и соревновательной деятельности.

Предметом текущего контроля в спорте является содержание учебно-тренировочного процесса, соревновательной деятельности, состояние различных сторон подготовленности обучающихся, их работоспособность, возможности функциональных систем.

**Текущая аттестация** проводится в форме спортивных соревнований с целью проверки уровня готовности дзюдоистов на данном этапе спортивной подготовки. На таких занятиях тренером-преподавателем фиксируются овладение обучающимися уровня физической, технической, тактической, теоретической и психологической подготовленности.

Текущая аттестация позволяет оценить качество проведённой учебно-тренировочной работы, успехи и недостатки отдельных ребят в плане психической, физической и технико-тактической подготовленности. Текущая аттестация обычно завершает изучение определённого раздела учебной программы, а также применяются для коррекции состава учебных групп или проверки качества работы тренера-преподавателя.

**Промежуточная аттестация** обучающихся – это оценка результатов освоения обучающимися дополнительных образовательных программ спортивной подготовки по видам спорта на определенных этапах (периодах) их реализации посредством комплексов контрольно-переводных нормативов (испытаний), контрольных упражнений, а также результатов участия обучающегося на официальных спортивных соревнованиях, выполнение нормативных требований спортивной квалификации.

*Задачи промежуточной аттестации обучающихся:*

- определение уровня подготовленности обучающихся по базовым предметным областям дополнительных образовательных программ спортивной подготовки (общая физическая подготовка, специальная физическая подготовка, технико-тактическая подготовка и др.);
- выявление степени достижения прогнозируемых результатов образовательной деятельности;
- осуществление контроля выполнения требований к результатам прохождения дополнительных образовательных программ спортивной подготовки по виду спорта «дзюдо» для перевода на следующий этап (период) спортивной подготовки;
- определение необходимости внесения коррективов в содержание и методику образовательной деятельности и учебно-тренировочного процесса.

Промежуточная аттестация проводится один раз в год, и включает в себя оценку уровня подготовленности посредством сдачи контрольно-переводных нормативов (испытаний) по видам спортивной подготовки п.п. 3.3. таблицы 10-13, настоящей Программы.

## Методическое обеспечение образовательного процесса

Предметные области	Форма занятий	Методы и приемы организации учебно-тренировочного процесса	Дидактический материал, техническое оснащение	Форма контроля
Теоретические основы	- беседа; - просмотр фотографий, рисунков, таблиц, учебных видеофильмов; - самостоятельное чтение специальной литературы; - практические занятия	- сообщение новых знаний; - объяснение; - работа с учебнометодической литературой; - работа по фотографиям; - работа по рисункам; - работа по таблицам; - практический показ.	- фотографии; - рисунки; - учебные и методические пособия; - специальная литература; - учебно-методическая литература; - научно-популярная литература; - оборудование и инвентарь	беседы
Общая физическая подготовка	- учебно-тренировочное занятие	- словесный; - наглядный; - практический; - самостоятельный показ и подбор упражнений (проблемное обучение)	- учебные и методические пособия; - учебно-методическая литература; - оборудование и инвентарь.	Контрольные нормативы по ОФП и СФП, текущий контроль.
Специальная физическая подготовка	- учебно-тренировочное занятие	- словесный; - наглядный; - практический; - самостоятельный показ и подбор упражнений (проблемное обучение)	- учебные и методические пособия; - учебно-методическая литература; - оборудование и инвентарь.	Контрольные нормативы по ОФП и СФП, текущий контроль.
Техническая подготовка	- учебно-тренировочное занятие	- словесный; - наглядный; - практический; - самостоятельный показ и подбор упражнений (проблемное обучение)	- фотографии; - рисунки; - учебные и методические пособия; - учебно-методическая литература; - оборудование и инвентарь.	- контрольные упражнения, нормативы и контрольные тренировки. - текущий контроль. - протоколы соревнований
Инструкторская и судейская подготовка	- беседа; - изучение правил соревнований; - просмотр учебных пособий по	- наблюдение за игрой занимающихся; - помощь тренеру при проведении учебно-тренировочных	- учебно-методические пособия; - правила соревнований по дзюдо;	- оценка выполнения обязанностей на практике рефери, бокового судьи,

	организации соревнований; - практика	занятий и на соревнованиях (выбор и подготовка мест занятий и проведения соревнований, подготовка инвентаря и оборудования к занятиям и соревнованиям)	-оборудование соревнований; -электронные презентации; -видеофильмы соревнованиями различного уровня.	технического секретаря, судьи-секундометриста, судьи-информатора, судьи при участниках - выполнение нормативных требований для присвоения спортивной категории «Юный судья», «Судья третьей категории», «Судья второй категории»
--	---	--	--	---

### 2.3. Комплексы контрольных упражнений для оценки результатов освоения Программы

Для оценки уровня освоения Программы проводятся промежуточная (ежегодно, после каждого этапа (периода) обучения) аттестация обучающихся.

Порядок, форма и условия прохождения аттестации устанавливаются в соответствии с Положением о порядке проведения контрольно-переводных нормативов для лиц, проходящих спортивную подготовку на этапах спортивной подготовки в МКУ ДО СШ «Олимп», утверждённого приказом директора.

Сроки прохождения аттестации устанавливаются в соответствии с графиком проведения контрольно-переводных нормативов перевода спортсменов на следующий этап спортивной подготовки, утверждаемым директором на каждый учебный год.

Контроль общей и специальной физической, спортивно-технической и тактической подготовки осуществляется в форме тестирования по видам спортивной подготовки (см. Таблицы 10-13) и уровень спортивной квалификации обучающихся по годам и этапам спортивной подготовки (см. таблицы 11-13, настоящей Программы).

Нормативы общей физической и специальной физической подготовки для зачисления  
и перевода на этап начальной подготовки по виду спорта «самбо»

№ п/п	Упражнения	Единица измерения	Норматив до года обучения		Норматив свыше года обучения	
			мальчики	девочки	мальчики	девочки
1. Нормативы общей физической подготовки для спортивной дисциплины «весовая категория»						
1.1.	Бег на 30 м	с	не более 6,2   6,4		не более 5,7   6,0	
1.2.	Бег на 1000 м	мин, с	не более 6.10   6.30		не более –   –	
1.3.	Бег на 1500 м	мин, с	не более –   –		не более 8.20   8.55	
1.4.	Наклон вперед из положения стоя на гимнастической скамье (от уровня скамьи)	см	не менее +2   +3		не менее +3   +4	
1.5.	Челночный бег 3x10 м	с	не более 9,6   9,9		не более 9,0   9,4	
1.6.	Прыжок в длину с места толчком двумя ногами	см	не менее 130   120		не менее 150   135	
1.7.	Сгибание и разгибание рук в упоре лежа на полу	количество раз	не менее 10   5		не менее 13   7	
1.8.	Подтягивание из виса на высокой перекладине	количество раз	не менее 2   –		не менее 3   –	
1.9.	Подтягивание из виса на низкой перекладине 90 см	количество раз	не менее –   7		не менее –   9	
2. Нормативы общей физической подготовки для спортивной дисциплины «демонстрационное самбо»						
2.1.	Бег на 30 м	с	не более 6,9   7,1		не более 6,7   6,8	
2.2.	Смешанное передвижение на 1000 м	мин, с	не более 7.10   7.35		не более 6.40   7.05	
2.3.	Наклон вперед из положения стоя на гимнастической скамье (от уровня скамьи)	см	не менее +1   +3		не менее +3   +5	
2.4.	Челночный бег 3x10 м	с	не более 10,3   10,6		не более 10,0   10,4	
2.5.	Прыжок в длину с места толчком двумя ногами	см	не менее 110   105		не менее 120   115	

Нормативы общей физической и специальной физической подготовки и уровень спортивной квалификации (спортивные разряды) для зачисления и перевода на учебно-тренировочный этап (этап спортивной специализации) по виду спорта «самбо»

№ п/п	Упражнения	Единица измерения	Норматив	
			юноши	девушки
1. Нормативы общей физической подготовки для спортивной дисциплины «весовая категория»				
1.1.	Бег на 60 м	с	не более	
			10,4	10,9
1.2.	Бег на 1500 м	мин, с	не более	
			8.05	8.29
1.3.	Сгибание и разгибание рук в упоре лежа на полу	количество раз	не менее	
			18	9
1.4.	Наклон вперед из положения стоя на гимнастической скамье (от уровня скамьи)	см	не менее	
			+5	+6
1.5.	Челночный бег 3x10 м	с	не более	
			8,7	9,1
1.6.	Прыжок в длину с места толчком двумя ногами	см	не менее	
			160	145
1.7.	Подтягивание из виса на высокой перекладине	количество раз	не менее	
			4	–
1.8.	Подтягивание из виса на низкой перекладине 90 см	количество раз	не менее	
			–	11
2. Нормативы общей физической подготовки для спортивной дисциплины «демонстрационное самбо»				
2.1.	Бег на 60 м	с	не более	
			11,5	12,0
2.2.	Бег на 1000 м	мин, с	не более	
			5.50	6.20
2.3.	Сгибание и разгибание рук в упоре лежа на полу	количество раз	не менее	
			13	7
2.4.	Наклон вперед из положения стоя на гимнастической скамье (от уровня скамьи)	см	не менее	
			+4	+5
2.5.	Челночный бег 3x10 м	с	не более	
			9,3	9,5
2.6.	Прыжок в длину с места толчком двумя ногами	см	не менее	
			140	130
3. Нормативы специальной физической подготовки для спортивной дисциплины «весовая категория»				
3.1.	Забегания на «борцовском мосту» (5 раз – влево и 5 раз – вправо)	с	не более	
			19,0	25,0
3.2.	10 переворотов из упора головой в ковер на «борцовский мост» и обратно	с	не более	
			25,0	28,0
3.3.	10 бросков партнера (через бедро, передней подножкой, подхватом, через спину)	с	не более	
			21,0	26,0

4. Уровень спортивной квалификации		
4.1.	Период обучения на этапе спортивной подготовки (до трех лет)	спортивные разряды – «третий юношеский спортивный разряд», «второй юношеский спортивный разряд», «первый юношеский спортивный разряд»
4.2.	Период обучения на этапе спортивной подготовки (свыше трех лет)	спортивные разряды – «третий спортивный разряд», «второй спортивный разряд», «первый юношеский разряд»

Таблицы 12

Нормативы общей физической и специальной физической подготовки и уровень спортивной квалификации (спортивные разряды) для зачисления и перевода на этап совершенствования спортивного мастерства по виду спорта «самбо»

№ п/п	Упражнения	Единица измерения	Норматив	
			юноши	девушки
<b>1. Нормативы общей физической подготовки</b>				
1.1.	Бег на 60 м	с	не более	
			8,2	9,6
1.2.	Бег на 2000 м	мин, с	не более	
			8.10	10.00
1.3.	Сгибание и разгибание рук в упоре лежа на полу	количество раз	не менее	
			36	15
1.4.	Наклон вперед из положения стоя на гимнастической скамье (от уровня скамьи)	см	не менее	
			+11	+15
1.5.	Челночный бег 3x10 м	с	не более	
			7,2	8,0
1.6.	Прыжок в длину с места толчком двумя ногами	см	не менее	
			215	180
1.7.	Поднимание туловища из положения лежа на спине (за 1 мин)	количество раз	не менее	
			49	43
1.8.	Подтягивание из виса на высокой перекладине	количество раз	не менее	
			12	–
1.9.	Подтягивание из виса на низкой перекладине 90 см	количество раз	не менее	
			–	18
<b>2. Нормативы специальной физической подготовки</b>				
2.1.	Забегания на «борцовском мосту» (5 раз – влево и 5 раз – вправо)	с	не более	
			15,0	18,3
2.2.	10 переворотов из упора головой в ковер на «борцовский мост» и обратно	с	не более	
			18,0	20,0
2.3.	10 бросков партнера (через бедро, передней подножкой, подхватом, через спину)	с	не более	
			14,5	17,0

2.4.	10 бросков партнера через грудь	с	не более	
			17,0	20,0
3. Уровень спортивной квалификации				
3.1.	Спортивный разряд «кандидат в мастера спорта»			

Таблицы 13

Нормативы общей физической и специальной физической подготовки и уровень спортивной квалификации (спортивное звание) для зачисления и перевода на этап высшего спортивного мастерства по виду спорта «самбо»

№ п/п	Упражнения	Единица измерения	Норматив	
			юноши	девушки
1. Нормативы общей физической подготовки				
1.1.	Бег на 100 м	с	не более	
			13,4	16,0
1.2.	Бег на 2000 м	мин, с	не более	
			–	9.50
1.3.	Бег на 3000 м	мин, с	не более	
			12.40	–
1.4.	Сгибание и разгибание рук в упоре лежа на полу	количество раз	не менее	
			42	16
1.5.	Наклон вперед из положения стоя на гимнастической скамье (от уровня скамьи)	см	не менее	
			+13	+16
1.6.	Челночный бег 3x10 м	с	не более	
			6,9	7,9
1.7.	Прыжок в длину с места толчком двумя ногами	см	не менее	
			230	185
1.8.	Поднимание туловища из положения лежа на спине (за 1 мин)	количество раз	не менее	
			50	44
1.9.	Подтягивание из виса на высокой перекладине	количество раз	не менее	
			14	–
1.10.	Подтягивание из виса на низкой перекладине 90 см	количество раз	не менее	
			–	19
2. Нормативы специальной физической подготовки				
2.1.	Забегания на «борцовском мосту» (5 раз – влево и 5 раз – вправо)	с	не более	
			15,0	18,3
2.2.	10 переворотов из упора головой в ковер на «борцовский мост» и обратно	с	не более	
			18,0	20,0
2.3.	10 бросков партнера (через бедро, передней подножкой, подхватом, через спину)	с	не более	
			14,5	17,0

2.4.	10 бросков партнера через грудь	с	не более	
			17,0	20,0
3. Уровень спортивной квалификации				
3.1.	Спортивное звание «мастера спорта России»			

### 3. РАБОЧАЯ ПРОГРАММА

#### 3.1. Программный материал для учебно-тренировочных занятий по этапам спортивной подготовки

На этапе НП периодизация учебно-тренировочного процесса носит условный характер, особое внимание уделяется разносторонней физической и функциональной подготовке с использованием средств общей физической подготовки (ОФП), освоению технических элементов и формированию навыков. По окончании годичного цикла тренировки спортсмены должны выполнить нормативные требования по физической подготовленности.

3.1.1. Материал для учебно-тренировочных занятий для этапа начальной подготовки до одного года (1 год обучения) дисциплина: демонстрационное самбо

Виды подготовки	Месяц Часы	январь	февраль	март	апрель	май	июнь	июль	август	сентябрь	октябрь	ноябрь	декабрь
Общая физическая подготовка	119	10	8	10	8	10	12	16	11	8	10	8	8
Специальная физическая подготовка	47	5	4	5	3	4	4	4	5	3	3	3	4
Техническая подготовка	103	6	8	10	8	11	6	4	10	8	12	10	10
Тактическая, теоретическая, психологическая подготовка	34	2	4	4	3	5	2	0	3	3	4	3	1
Инструкторская и судейская практика	3	1	0	1	0	0	0	0	0	0	1	0	0
Медицинская, медико-биологические и психофизиологические мероприятия, дозирование и контроль	6	0	0	0	2	0	0	0	1	2	0	0	1
Участие в спортивных соревнованиях	0	0	0	0	0	0	0	0	0	0	0	0	0
Общее количество часов в год, из расчета 52	312	24	24	30	34	30	24	24	30	24	30	24	24

Рис. 3.1. Примерный план-график учебно-тренировочных занятий для групп этапа начальной подготовки до одного года (Демо)

#### Общая физическая подготовка (119 часов)

##### Практические занятия

Строевые упражнения. Строевые приемы. Выполнение строевых команд. Повороты на месте: направо, налево, кругом, пол-оборота. Понятия: «строевая стойка», «стойка ноги врозь», «основная стойка», «колонна», «шеренга», «фронт», «тыл», «интервал», «дистанция». Построе-

ние в колонну по одному (по два, по три), в одну шеренгу (две, три, четыре). Перестроения: из одной шеренги в две и обратно, из шеренги уступом, из шеренги в колонну захождением отделений плечом. Передвижения. Строевой шаг, походный (обычный) шаг. Движение бегом. Перемена направления фронта захождением плечом. Движение в обход, по диагонали, противходом, змейкой, по кругу. Размыкание и смыкание: приставным шагом, от направляющего, от середины (вправо, влево). Размыкание в колоннах по направляющим. Разминка самбиста. Разминка в движении по ковру. Варианты ходьбы, бега, прыжков. Общеразвивающие упражнения. Упражнения для мышц и суставов туловища и шеи. Упражнения для мышц и суставов рук и ног. Упражнения с отягощением весом собственного тела для воспитания физических качеств: силы, гибкости, быстроты, ловкости, выносливости.

Упражнения с самбистским поясом (скакалкой). Прыжки на месте. Прыжки с вращением скакалки вперед, назад с подскоком и без него. Прыжки ноги врозь. Прыжки с поворотом таза.

Прыжки, сгибая ноги коленями к груди. Прыжки с отведением голени назад. Прыжки в приседе. Прыжки с поворотом на 90°, 180°. Прыжки ноги скрестно. Прыжки на одной ноге. Прыжки через скакалку, вращаемую в горизонтальной плоскости. Прыжки в положении сидя: круг скакалкой над головой, круг над полом. Прыжки со скрестным вращением скакалки. Прыжки с продвижением вперед и назад, влево и вправо - с подскоками и без подскоков, вращая скакалку вперед или назад. Галоп с продвижением вперед, влево, вправо и вращением скакалки вперед и назад. Упражнения с партнером и в группе.

Акробатика. Особенности обучения и совершенствование элементов акробатики и акробатических прыжков в условиях зала борьбы. Стойки: основная, ноги врозь, выпад вперед, выпад влево (вправо), выпад назад, присед, на коленях, на колене, на руках, на предплечьях, на голове, на голове и предплечьях, стойка на голове и лопатках. «Седы»: ноги вместе, ноги врозь, углом, согнув ноги, в группировке, на пятках. Упоры: присев; присев на правой, левую в сторону на носок; стоя; лежа; лежа на согнутых руках; лежа сзади; лежа сзади, согнув ноги; лежа правым боком; на коленях.

Перекаты: вперед, назад, влево (вправо), звездный.

Прыжки: прогибаясь, ноги врозь, согнув ноги.

Кувырки: в группировке - вперед, назад; согнувшись - вперед, назад; назад перекатом; назад через стойку на руках; вперед прыжком (длинный); кувырок полет.

Перевороты: боком-влево, вправо (колесо); медленный - вперед, назад.

Подвижные игры: игры в блокирующие захваты, игры в атакующие захваты, игры в теснение, игры в дебюты.

## Специальная физическая подготовка (47 часов)

Специально-подготовительные упражнения для защиты от бросков (самостраховки). Классификация падений самбиста по способу приземления или по частям тела, которые раньше всего соприкасаются с ковром (на руки, ноги, туловище, голову), по направлению движения падающего (вперед, назад, в сторону), по сложности и трудности выполнения (прямое, вращательное движение, высота полета, перекатом, прыжком, с партнером или без него).

Падение с опорой на руки.

Упражнения для падения с опорой на ладони, с поворотом в падении на 180°, прыжок вперед с приземлением на руки и грудь; падение в сторону с опорой на руки; падение назад без поворота с опорой на руки (сначала садясь, затем, не сгибая ноги); падение в сторону с опорой на одну руку (то же вперед, назад).

Падение с опорой на ноги. При приземлении на стопы: прыжок в длину с места на две ноги (то же на одну ногу); прыжок в длину с разбега с приземлением на две (одну) ноги; прыжок с высоты (скамейка, стул, стол, гимнастическая стенка и т.п.) с приземлением на две или одну ногу (на носки, на пятки); прыжок на широко расставленные ноги с приземлением на носки или пятки; прыжок в сторону выпадом с приземлением на одно колено; прыжок с приземлением на скрещенные ноги; кувырок вперед с выходом на одну ногу; переворот вперед с приземлением на две ноги (то же на одну ногу).

Падение с приземлением на колени: из стойки прыжком встать на колени и вернуться в и.п.; кувырок назад на колени; кувырок назад с выходом в стойку на кистях назад с приземлением на колени (колени); прыжок с высоты с приземлением на колени (предварительно коснувшись стопами).

Падение с приземлением на ягодицы: из стойки сесть и вернуться в и.п.; сидя - передвигаться вперед прыжками на ягодицах; из приседа - прыжком вынести ноги вперед и сесть, вернуться прыжком в и.п. (то же из положения стоя); прыжок с высоты (скамейка, манекен, стул, гимнастическая стенка) с приземлением на ягодицы (первоначально приземление смягчается опорой на ноги); кувырок назад, не сгибая ног, то же с высоты (скамейка, стул); в упоре лежа: прыжком сделать «высед» в одну сторону, затем в другую.

Падение на спину. Упражнения: перекаты по спине в положении группировки. Из положения сидя (упора присев, полуприседа, стойки) падение назад с выполнением элементов самостраховки.

Падение на живот. Лежа на животе: захватить, прогибаясь, голени - перекаты с груди на бедра и обратно (то же с боку на бок). Из стойки на голове и руках: падать на грудь и живот перекатом. Из положения стоя на коленях (из стойки) руки сцеплены за спиной - падение вперед на живот без опоры на руки, прогнувшись, перекатом, руки в стороны. Из положения лежа на

спине кувырок назад через плечо, прогнувшись, и перекатом через грудь и живот (то же из положения сидя). И.п. упор присев (полуприсед, стойка) - кувырок назад с выходом в стойку на кистях и падением на грудь и живот перекатом (прогнувшись).

Система координационных и кондиционных упражнений самбиста. Схватки на развитие специальных физических качеств (силы, быстроты, выносливости, ловкости, гибкости). Схватки для развития морально-волевых качеств (смелости, настойчивости, выдержки, решительности, инициативности). Схватки без сопротивления с партнерами различного веса. Схватки с более сильным или слабым партнером. Игровые схватки. Схватки на ловкость. Схватки на развитие волевых качеств: смелости, выдержки, инициативности, настойчивости, решительности и др. Основные упражнения для развития специальной силы: схватки с сильным противником, игровые схватки, схватки на броски с падением, выполнение приемов в направлении усилий противника, выполнение приемов в направлении движений противника, схватки на сохранение статического положения, дифференцирование

#### **Техническая подготовка (103 часа)**

Удержание сбоку: лежа, с захватом туловища, без захвата головы (упором рукой в ковер), без захвата руки под плечо.

Уходы от удержания сбоку: поворачиваясь на живот, садясь, отжимая руками и ногой, отжимая рукой и махом ногой (зацеп за свою руку).

Учебные схватки на выполнение изученного удержания.

Удержание со стороны головы: с захватом туловища, с захватом руки и шеи.

Уходы от удержания со стороны головы: поворачиваясь на живот, перекатом вместе с атакующим в сторону, отжимая голову и перекатом в сторону.

Учебные схватки на выполнение изученного удержания.

Удержание поперек: с захватом дальней руки из-под шеи, с захватом разноименной ноги, с захватом одноименной ноги.

Уходы от удержания поперек: переворачиваясь на живот, садясь, отжимая голову руками в сторону ног.

Учебные схватки на выполнение изученного удержания.

Удержание верхом: с захватом рук, с захватом головы, с захватом ног, с зацепом ног.

Уходы от удержания верхом: поворачиваясь на живот, перекатом в сторону с захватом ноги, отжимая руками

Учебные схватки на выполнение изученного удержания.

Переворачивание партнера стоящего в упоре на руках и коленях захватом рук сбоку.

Активные и пассивные защиты от переворачивания.

Комбинирование переворачивания с удержанием сбоку.

Переворачивание партнера, стоящего в упоре на руках и коленях рычагом.

Активные и пассивные защиты от переворачивания.

Комбинирование переворачивания с удержанием со стороны головы. Переворачивание партнера, стоящего в упоре на руках и коленях скручиванием захватом руки и ноги (снаружи, изнутри). Активные и пассивные защиты от переворачивания.

Комбинирование переворачивания с удержанием поперёк.

Переворачивание партнера, стоящего в упоре на руках и коленях, захватом шеи и руки с упором голенью в живот.

Активные и пассивные защиты от переворачивания.

Комбинирование переворачивания с удержанием верхом.

### **Тактическая подготовка (11 часа)**

#### ***Тактика проведения захватов и бросков удержаний***

Использование сковывающих, опережающих, выводящих из равновесия действий, обманных (угрозы, вызовы, комбинации, контратаки) действий для проведения захватов, бросков, удержаний.

#### ***Тактика ведения поединка:***

- сбор информации о противниках (вес, рост, физическое развитие);
- постановка цели поединка (победить, не дать победить противнику);
- проведение поединков с различными партнерами по заданию тренера;
- перед поединком с конкретным противником задумать (спланировать) проведение конкретных бросков, удержаний, болевых и в поединке добиться их успешного выполнения;
- постановка цели поединка (победить, не дать победить противнику);
- проведение поединков с различными партнерами по заданию тренера.

### **Теоретическая подготовка (12 часа)**

***Физическая культура и спорт.*** Физическая культура как часть общей культуры общества. Основные элементы физической культуры. Спорт – составная часть физической культуры, средство и метод физического воспитания. История физической культуры и спорта.

***Правила техники безопасности и предупреждение травматизма.*** Соблюдение правил техники безопасности при проведении занятий. Понятие о травмах и их причинах. Проведение инструктажа о правилах поведения для учащихся во время занятий, правила поведения в быту; ПДД; правила поведения в случае возникновения ЧС.

***Краткий обзор развития самбо.*** История зарождения и развития самбо. Виды и характер борьбы у народов нашей страны.

***Гигиенические основы ФК и С.*** Понятие о гигиене и санитарии. Уход за телом. Гигиенические требования к одежде и обуви.

**Закаливание организма.** Знания и основные правила закаливания. Закаливание воздухом, водой, солнцем. Дневник самоконтроля закаливание на занятиях физической культурой и спорта.

**Правила вида спорта.** Понятливость. Классификация спортивных соревнований. Команды (жесты) спортивные судей.

**Самоконтроль в процессе занятий.** Ознакомление с понятием о самоконтроле при занятиях физической культурой и спортом.

### **Психологическая подготовка (11 часа)**

#### ***Упражнения для развития волевых качеств средствами самбо***

**Решительности:** проведение поединков с моделированием реальных ситуаций, которые могут встретиться в предстоящих соревнованиях.

**Настойчивости:** освоение сложных, не удающихся для выполнения с первой попытки приемов; поединки с односторонним сопротивлением.

**Выдержки:** проведение поединка с непривычным, неудобным противником.

**Смелости:** поединки с более сильным противником (выполнение при этом посильных задач - не позволить выиграть противнику, выполнить атакующее действие самому).

#### ***Упражнения для развития волевых качеств средствами других видов двигательной деятельности***

**Выдержки:** преодоление болевого рефлекса; преодоление усталости.

**Настойчивости:** освоение сложных двигательных действий из различных видов спорта, не удавшихся при выполнении с первой попытки; строгое соблюдение режима дня и тренировки (домашняя работа и учет ее выполнения); своевременное выполнение обещаний, точность явки на тренировку.

### **Нравственная подготовка**

#### ***Упражнения для развития нравственных качеств средствами самбо***

**Трудолюбия:** поддержание в порядке спортивной формы (стирка, глажка, ремонт).

**Взаимопомощи:** поддержка, страховка партнера, помощь партнеру при выполнении различных упражнений.

**Дисциплинированности:** выполнение строгих команд, выполнение требований преподавателя и традиций коллектива самбо.

**Инициативности:** выполнение некоторых обязанностей помощника тренера (частичный показ выполнения приемов), самостоятельная работа по освоению техники и тактики; проведение поединков со слабыми, менее квалифицированными партнерами с задачей действовать нестандартными способами и методами.

## *Упражнения для развития нравственных качеств средствами других видов деятельности*

*Инициативности:* выполнение порученной работы с установкой сделать лучше, быстрее и качественнее, чем другие.

*Честности:* выполнение требований говорить правду товарищам, тренеру, родителям (при опозданиях, при выявлении причин ошибок).

*Доброжелательности,* стремление подружиться с партнером по выполнению упражнения, по тренировке.

*Дисциплинированности:* не опаздывать в школу, на тренировку, соблюдать правила поведения в общественных местах, дома, в школе, в гостях.

*Трудолюбия:* выполнение необходимой работы в спортивном зале (уборка, мелкий ремонт инвентаря), обязательно сопровождаемое положительными эмоциями, положительной оценкой результатов работы.

### **Инструкторская и судейская практика (3 часа)**

Практическое и теоретическое изучение и применение правил, терминологии. Участие в показательных выступлениях.

### **Медицинские, медико-биологические и восстановительные мероприятия, тестирование и контроль (6 часов)**

Поэтапный медицинский осмотр.

Восстановительные мероприятия – применение восстановительных мероприятий душ, баня, водные процедуры.

Контроль – промежуточный контроль, сдача контрольно-переводных нормативов.

**3.1.2. Материал для учебно-тренировочных занятий для этапа начальной подготовки свыше одного года (2-3 год обучения) дисциплина: демонстрационное самбо**

Виды подготовки	Месяц													
	Часы	январь	февраль	март	апрель	май	июнь	июль	август	сентябрь	октябрь	ноябрь	декабрь	
Общая физическая подготовка	158	12	12	15	12	15	16	20	14	10	12	10	10	
Специальная физическая подготовка	63	6	4	5	4	6	6	8	5	4	5	5	5	
Техническая подготовка	137	10	11	14	11	13	8	4	15	11	18	13	12	
Тактическая, теоретическая, психологическая подготовка	46	3	4	5	3	5	2	0	5	5	4	4	3	
Инструкторская и судейская практика	4	1	0	1	0	0	0	0	0	0	1	0	1	
Медицинские, массажно-бальнеологические и восстановительные мероприятия, тестирование и контроль	8	0	1	0	2	1	0	0	1	2	0	0	1	
Участие в спортивных соревнованиях	0	0	0	0	0	0	0	0	0	0	0	0	0	
<b>Общее количество часов в год, из расчета 52</b>	<b>416</b>	<b>32</b>	<b>32</b>	<b>40</b>	<b>32</b>	<b>40</b>	<b>32</b>	<b>32</b>	<b>40</b>	<b>32</b>	<b>40</b>	<b>32</b>	<b>32</b>	

*Рис. 3.2. Примерный план-график учебно-тренировочных занятий для групп этапа начальной подготовки свыше одного года (Демо)*

**Общая физическая подготовка (158 часов)**

**Практические занятия**

Разминка самбиста. Разминка в движении по ковру. Варианты ходьбы, бега, прыжков. Общеразвивающие упражнения. Упражнения для мышц и суставов туловища и шеи. Упражнения для мышц и суставов рук и ног. Упражнения с отягощением весом собственного тела для воспитания физических качеств: силы, гибкости, быстроты, ловкости, выносливости.

Стретчинг. Анатомические и физиологические особенности стретчинга. Ознакомление с зонами растяжения. Расслабляющие упражнения для спины. Упражнения для ног, ступней и голеностопного сустава. Упражнения для спины, плеч и рук. Упражнения для поясницы, таза, паховой области и мышц задней поверхности бедра.

Упражнения на перекладине. Упражнения для верхней части туловища с использованием пояса. Комплексы упражнений для кистей, запястий и предплечий. Использование различных упражнений стретчинга для увеличения подвижности в суставах, предотвращения травм.

Упражнения с партнером. Упражнения в различных положениях: в стойке, в партере, лежа, на мосту и др. Упражнения для развития силы: поднимание, наклоны, повороты, приседания, ходьба, бег, переползание, отжимание в упоре лежа, отжимание лежа на спине, в положении на «борцовском мосту». Упражнения с сопротивлением партнера: в положении стоя, в по-

положении сидя, в положении лежа на спине, в положении лежа на животе. Упражнения для развития гибкости с помощью партнера. Упражнения для развития ловкости с партнером.

Упражнения, выполняемые ногами: поднимание, переставление, передвижение или перекачивание. Упражнения в положении лежа на ковре: на спине - перекачивание, выжимание, перекачивание, поднимание, переставление.

Упражнения на гимнастической стенке. Лазание с помощью ног; без помощи ног. Прыжки вверх с рейки на рейку, с одновременным толчком руками и ногами. Прыжки в стороны, вниз. Подтягивание лицом к стенке; то же спиной к стенке. Поднимание ног до касания рейки над головой. Раскачивание. Вис ноги в сторону с захватом реек на разной высоте («флажок»). Угол в висе. Соскоки из различных висов. Вис вниз головой, коснуться ковра (пола) ногами. Из упора (хват за рейку снизу на уровне пояса) коснуться ковра грудью или тазом и вернуться. Сидя спиной к стенке, захватить рейку над головой не сгибая руки, прогнуться, выйти в стойку и вернуться в и.п. Стоя лицом к стенке, хват за рейку на уровне груди: махи ногой в стороны. Ногой наступить на рейку (возможно выше): прыжки на другой ноге, отставляя ее как можно дальше от стенки

Упражнения с гимнастической палкой. Варианты вращения палки одной рукой, двумя. Переворот вперед с упором палкой в ковер (с разбега и без разбега). Хватом за конец гимнастической палки обеими руками, круги палкой над головой; то же впереди; то же за спиной. Хватом за середину гимнастической палки поднимание её обеими руками (прямыми или согнутыми в локтевом суставе); то же одной рукой; то же через сторону; то же впереди. Перешагивание через палку, захваченную за концы. Прыжки через палку, захваченную за концы. Хватом за концы опускание палки за спину, не сгибая руки (выкрут). Кувырки с палкой (вперед, назад). Наклоны с палкой, захваченной за концы, руки вверх; то же, но палка за головой. Палка за спиной (на лопатках), хватом за концы: повороты. Хватом за один конец: вращение палки по коврику и прыжки через нее, как через скакалку. Лежа на спине, проносить ноги через палку, захваченную за концы. Хватом обеими руками за конец: перекаты в сторону (палкой ковра не касаться). Перетягивание партнера в стойке хватом за палку; то же сидя

Упражнения с мячом (набивным, теннисным и др.). Выполняются в движении по залу или на месте. Вращение мяча пальцами. Перебрасывание из руки в руку. Варианты бросков и ловли мяча. Броски и ловля мяча в парах. Упражнения в положении лежа на спине: перекачивать мяч прямыми руками с одной стороны на другую; бросок мяча вверх и ловля руками (выполнять упражнение двумя, затем одной); бросок вверх ногами - ловля руками; перекаты с мячом в сторону; кувырки вперед и назад с мячом в руках; то же, но мяч зажат ногами. Удары по мячу: подошвой, подъемом стопы, пяткой, пальцами, коленом, голенью, бедром.

Бросок и ловля мяча: зацепом стопой, зажимая ногами. Наклоны с мячом в вытянутых вверх руках вперед, в стороны. Повороты с мячом в вытянутых вперед руках вправо, влево. Круговые движения туловищем с мячом в вытянутых вперед руках.

Акробатика. Особенности обучения и совершенствование элементов акробатики и акробатических прыжков в условиях зала борьбы. Стойки: основная, ноги врозь, выпад вперед, выпад влево (вправо), выпад назад, присед, на коленях, на колене, на руках, на предплечьях, на голове, на голове и предплечьях, стойка на голове и лопатках. «Седы»: ноги вместе, ноги врозь, углом, согнув ноги, в группировке, на пятках. Упоры: присев; присев на правой, левую в сторону на носок; стоя; лежа; лежа на согнутых руках; лежа сзади; лежа сзади, согнув ноги; лежа правым боком; на коленях. Перекаты: вперед, назад, влево (вправо), звездный. Прыжки: прогибаясь, ноги врозь, согнув ноги. Кувырки: в группировке - вперед, назад; согнувшись - вперед, назад; назад перекатом; назад через стойку на руках; вперед прыжком (длинный); кувырок-полет. Перевороты: боком-влево, вправо (колесо); медленный - вперед, назад; Акробатические прыжки: рондат; фляк; сальто вперед в группировке.

### Специальная физическая подготовка (63 часов)

Специально-подготовительные упражнения для защиты от бросков (самостраховки). Классификация падений самбиста по способу приземления или по частям тела, которые раньше всего соприкасаются с ковром (на руки, ноги, туловище, голову), по направлению движения падающего (вперед, назад, в сторону), по сложности и трудности выполнения (прямое, вращательное движение, высота полета, перекатом, прыжком, с партнером или без него).

Падение с приземлением на голову. Движения в положении упора головой в ковер; перевороты; из положения лежа на спине - встать на гимнастический мост, борцовский мост и вернуться в и. п. Лежа на одном боку, повернуться на другой бок через мост (не касаясь спиной ковра). В стойке на кистях у стены, сгибая руки, перейти в стойку на голове и затем вернуться в и.п. Переворот вперед с касанием головой ковра. В стойке на голове передвигаться по ковра. В положении стоя на коленях - падать вперед перекатом сначала с помощью рук, затем без помощи рук, руки за спину, перейти на мост с последующим вставанием; то же из стойки на широко расставленных ногах; из основной стойки. Из стойки, прыжком, встать в стойку на голове и руках. Из положения лежа на спине: подъем разгибом (с помощью и без помощи рук); то же после кувырка вперед. В положении борцовский мост партнер садится на бедра или живот, движения на мосту вперед-назад; партнер на спине, захватить туловище сверху и, поворачиваясь через мост в сторону, вернуться в и.п.; и.п. борцовский мост партнер захватом спереди сверху за туловище приподнимает борца вверх и опускает на голову или пытается положить «на лопатки» (на спину).

Падение с приземлением на туловище. Падение на бок. Группировки на боку. Перекат на другой бок через лопатки, приподнимая таз. Из положения сидя: падая назад и в сторону, выполнить самостраховку. То же выполняется из положения упор присев, полуприседа и из стойки; стойки на одной ноге, стоя на скамейке, стуле. Захватив ворот партнера, стоящего на четвереньках, падение назад; падение вперед; кувырок вперед на бок; то же после полета-кувырка, с места и с разбега, через партнера, через препятствие (стул и т.п.); падение на бок после кувырка в воздухе (полусальто); падение на бок через шест, стоя к нему спиной или стоя к нему лицом (то же упражнение делать с разбега). Стоя лицом к партнеру, захватить его руку за кисть (рукав куртки), выпрыгнуть вперед-вверх, с приземлением на бок. Стоя на стуле, падение вперед на бок; падение на бок перекатом без группировки. Шагом назад и приседая, опуститься боком на ковер.

Падение на бок как имитация броска захватом руки под плечо. В и.п. на коленях - руки вверх, отклоняясь в сторону перекатом падать на бок без опоры руками, то же из положения стойки; и.п. стоя на одной ноге, махом другой ногой подбить опорную ногу и падать на бок с группировкой. В стойке на голове и руках - падение на бок с группировкой, то же из стойки на кистях. Из и.п. наклон вперед, партнер захватывает туловище спереди сверху (то же захватом туловища сзади) - падение на бок вместе с партнером.

Падение на спину. Упражнения: перекаты по спине в положении группировки. Из положения сидя (упора присев, полуприседа, стойки) падение назад с выполнением элементов самостраховки. После кувырка вперед занять положение группировки на спине; и.п. стойка на голове - кувырок вперед в положение группировки на спине (то же из положения стойки на голове и руках). Из приседа (полуприседа, стойки) руки за спиной: кувырок вперед до положения группировки (без хлопка руками по коврику); то же с разбега.

Падение с разбега вперед на спину кувырком в воздухе (полусальто), то же с возвышения (скамейка, манекен, стул), через препятствие. Кувырки вдвоем с партнером (вперед, назад); падение назад прыжком в положение группировки; падение назад с возвышения (скамейка, манекен, стул); падение назад через партнера, стоящего на четвереньках; падение назад через шест, который двое партнеров держат на уровне колен. Выполнение броска захватом двух ног.

Упражнения для выведения из равновесия. Стоя лицом к партнеру, упираясь ладонями в ладони, попеременно сгибать и разгибать руки с поворотом туловища. С захватом друг друга за кисть или запястье - попеременно тянуть за руку, одной рукой преодолевая, другой уступая партнеру. И.п. стойка лицом к партнеру - толчком руки в плечо вывести партнера из равновесия, вынудив сделать шаг (то же рывком за рукав куртки или плечо, пройму, отворот). И.п. стоя лицом к партнеру, захватом руки и туловища сбоку рывком перевести партнера на четвереньки (то

же захватом руки и шеи). И.п. партнер на коленях - захватом туловища и рывком (толчком, скручиванием) в сторону (вперед, назад) вынудить коснуться ковра туловищем (боком, плечом).

Упражнения для бросков захватом ног (ноги). Подшагивания к партнеру с захватом его ноги и подниманием вверх. Наклоны вперед с партнером, сидящим на животе и захватившим шею руками и оплетая туловище ногами. Наклоны с партнером, лежащим на плечах (вперед, в стороны, для броска мельницей - захват руки и ноги). Прыжком встать на колени боком к партнеру с захватом одноименной ноги и разноименной руки.

Упражнения для подножек. Выпады в сторону, то же в движении, прыжком. Передвижение вперед с выпадами в сторону (для задней подножки). Имитация задней подножки в одну и в другую сторону. Прыжки с выносом ноги в сторону и постановкой на одно колено. Приседание на одной ноге с выносом другой в сторону, то же вперед. Поворот кругом на одной ноге махом вперед в сторону другой ногой. С партнером имитация поворота и постановки ног перед ногами партнера. Прыжки с поворотом и постановкой на колено.

Упражнения для подсечки. Встречные махи руками и ногой. Ходьба на наружном крае стопы (подошва под углом  $90^\circ$  к полу). Удар подошвой по стене дальней от нее ногой (стать боком вплотную к стене). Подсечки по мячу (набивному, теннисному и др.) лежащему, падающему, катящемуся по полу. Можно выполнять в парах или в кругу, передавая друг другу мяч ударом. «Очистка ковра». Сметать мелкие предметы движением типа подсечки (боковой, изнутри). Подсечка по манекену, по ножке стула.

Упражнения для зацепов. Ходьба на внутреннем крае стопы. Передвижение гири зацепом за дужку. «Зацеп» (снаружи, изнутри) за столб, тонкое дерево, ножку стола или стула; то же, обвив. Зацеп манекена: стопой, голенью (снаружи, изнутри). Имитация зацепа без партнера (то же с партнером).

Упражнения для подхватов. Махи ногой назад с наклоном, то же с кувырком вперед через плечо. Имитация подхвата (без партнера и с партнером). Имитация подхвата с манекеном (стулом). Удары задней поверхностью ноги по стене, стоя к ней спиной (то же с поворотом кругом из положения стоя к стене лицом).

### **Техническая подготовка (137 часа)**

Изучение и совершенствование исполнения демонстрационного комплекса технических действий (приемов), классификационного уровня «Гранд мастер» в количестве 29-ти приемов:

Задняя подножка под выставленную ногу с захватом руки.

Передняя подножка со скрещиванием захваченных рук.

Боковая подсечка захватом рук снизу.

Передняя подсечка в колено.

Подхват изнутри с подшагиванием.

- Зацеп разноименной ноги изнутри.
  - Обвив с захватом пояса через плечо.
  - Бросок через голову с упором стопы в живот.
  - Бросок захватом ног и выведением их на себя.
  - Захват бедра снаружи — боковой переворот.
  - Выведение из равновесия захватом пройм.
  - Бросок через спину захватом руки на плечо.
  - Бросок через бедро с захватом пояса.
  - Бросок через грудь, прижимая партнера.
  - Удержание верхом с захватом рук.
  - Узел поперек.
  - Рычаг колена с зажимом ноги бедрами.
  - Двойной удар руками.
  - Круговой удар ногой.
  - Защита от удара рукой с выходом на болевой прием — узел плеча с броском задней подножкой. Защита от прямого удара ногой захватом ее и броском подсечка под одноименную ногу.
  - Удушение предплечьем сзади.
  - Удушение захватом сбоку за отворот куртки.
  - Переход на болевой рычаг локтя после удержания сбоку.
  - Переход от зацепа стопой одноименной ноги изнутри к броску передняя подножка с захватом руки и отворота.
  - Комбинация атакующая, стоя (с приема — на прием).
  - Защита от удара ножом сверху.
  - Заведение руки за спину в стойке.
  - Освобождение от удушения предплечьем сзади.
- Этот набор приемов следует считать только ориентиром для подготовки демонстратора к соревнованиям Демо-Самбо. По аналогии каждый участник может составить свой комплекс для соревнований любого классификационного уровня.
- Соревнования Демо-Самбо можно проводить в широком диапазоне, начиная от первенства коллектива до чемпионата мира. Они, несомненно, привлекут новых участников и повысят популярность самбо.

#### **Тактическая подготовка (16 часа)**

##### ***Тактика проведения захватов и бросков удержаний и болевых***

Использование сковывающих, опережающих, выводящих из равновесия действий, обманных (угрозы, вызовы, комбинации, контратаки) действий для проведения захватов, бросков, удержаний, болевых.

#### **Тактика ведения поединка:**

- сбор информации о противниках (вес, рост, физическое развитие);
- постановка цели поединка (победить, не дать победить противнику);
- проведение поединков с различными партнерами по заданию тренера;
- проведение поединка по формуле 2 минуты в стойке, 2 минуты в борьбе лежа;
- перед поединком с конкретным противником задумать (спланировать) проведение конкретных бросков, удержаний, болевых и в поединке добиться их успешного выполнения;
- постановка цели поединка (победить, не дать побелить противнику);
- проведение поединков с различными партнерами по заданию тренера;
- проведение поединка по формуле 2 минуты в стойке, 2 минуты в борьбе лежа.

#### **Теоретическая подготовка (14 часа)**

**Физическая культура и спорт.** Физическая культура как средство воспитания трудолюбия, организованности, воли, нравственных качеств и жизненно важных качеств и умений. Формы физической культуры.

**Правила техники безопасности и предупреждение травматизма.** Соблюдение правил техники безопасности при проведении занятий. Понятие о травмах и их причинах. Проведение инструктажа о правилах поведения для учащихся во время занятий, правила поведения в быту; ПДД; правила поведения в случае возникновения ЧС.

**Краткий обзор развития самбо.** Автобиографии выдающихся спортсменов. Чемпионы и призеры Олимпийских игр.

**Гигиенические основы ФК и С.** Соблюдение гигиены на спортивных объектах.

**Правила вида спорта.** Положение о спортивном соревновании. Состав и обязанности спортивных судейских бригад. Обязанности и права участника соревнований. Система зачета в спортивных соревнованиях по виду спорта.

**Теоретические основы обучения элементам техники и тактики вида спорта.** Понятие о технических элементах вида спорта. Теоретические знания по технике выполнения элементов.

**Самоконтроль в процессе занятий.** Дневник самоконтроля. Его формы содержание.

**Режим дня и питание обучающихся.** Расписание учебно-тренировочных занятий. Роль питания в жизнедеятельности спортсмена. Рациональное, сбалансированное питание.

**Оборудование и спортивный инвентарь.** Правила эксплуатации и безопасного использования оборудования и спортивного инвентаря.

## Психологическая подготовка (16 часа)

### *Упражнения для развития волевых качеств средствами самбо*

*Решительности:* проведение поединков с моделированием реальных ситуаций, которые могут встретиться в предстоящих соревнованиях.

*Настойчивости:* освоение сложных, не удающихся для выполнения с первой попытки приемов; поединки с односторонним сопротивлением.

*Выдержки:* проведение поединка с непривычным, неудобным противником.

*Смелости:* поединки с более сильным противником (выполнение при этом посильных задач - не позволить выиграть противнику, выполнить атакующее действие самому).

### *Упражнения для развития волевых качеств средствами других видов двигательной деятельности*

*Выдержки:* преодоление болевого рефлекса; преодоление усталости.

*Настойчивости:* освоение сложных двигательных действий из различных видов спорта, не удавшихся при выполнении с первой попытки; строгое соблюдение режима дня и тренировки (домашняя работа и учет ее выполнения); своевременное выполнение обещаний, точность явки на тренировку.

## Нравственная подготовка

### *Упражнения для развития нравственных качеств средствами самбо*

*Трудолюбия:* поддержание в порядке спортивной формы (стирка, глажка, ремонт).

*Взаимопомощи:* поддержка, страховка партнера, помощь партнеру при выполнении различных упражнений.

*Дисциплинированности:* выполнение строевых команд, выполнение требований преподавателя и традиций коллектива самбо.

*Инициативности:* выполнение некоторых обязанностей помощника тренера (частичный показ выполнения приемов), самостоятельная работа по освоению техники и тактики; проведение поединков со слабыми, менее квалифицированными партнерами с задачей действовать нестандартными способами и методами.

### *Упражнения для развития нравственных качеств средствами других видов деятельности*

*Инициативности:* выполнение порученной работы с установкой сделать лучше, быстрее и качественнее, чем другие.

*Честности:* выполнение требований говорить правду товарищам, тренеру, родителям (при опозданиях, при выявлении причин ошибок).

*Доброжелательности,* стремление подружиться с партнером по выполнению упражнения, по тренировке.

*Дисциплинированности:* не опаздывать в школу, на тренировку, соблюдать правила поведения в общественных местах, дома, в школе, в гостях.

*Трудолюбия:* выполнение необходимой работы в спортивном зале (уборка, мелкий ремонт инвентаря), обязательно сопровождаемое положительными эмоциями, положительной оценкой результатов работы.

### Инструкторская и судейская практика (4 часа)

Практическое и теоретическое изучение и применение правил, терминологии. Участие в показательных выступлениях.

### Медицинские, медико-биологические и восстановительные мероприятия,

### тестирование и контроль (8 часов)

Поэтапный медицинский осмотр.

Восстановительные мероприятия – применение восстановительных мероприятий души, баня, водные процедуры.

Контроль – промежуточный контроль, сдача контрольно-переводных нормативов.

Контрольные демонстрационные соревнования по демонстрации технических элементов.

### 3.1.3. Материал для учебно-тренировочных занятий для этапа начальной подготовки до одного года (1 год обучения) дисциплина: «весовая категория»

Виды подготовки	Месяц Часы	август	сентябрь	октябрь	ноябрь	декабрь	январь	февраль	март	апрель	май	июнь	июль	август	сентябрь	октябрь	ноябрь	декабрь	
Общая физическая подготовка	119	10	8	10	8	10	12	16	11	8	10	8	10	8	10	8	10	8	8
Специальная физическая подготовка	47	5	4	5	3	4	4	4	5	3	3	3	3	3	3	3	3	3	4
Техническая подготовка	103	6	8	10	8	11	6	4	10	8	12	10	10	8	12	10	10	10	10
Тактическая, теоретическая, психологическая подготовка	34	2	4	4	3	5	2	0	3	3	4	3	1	3	3	4	3	1	1
Инструкторская и судейская практика	3	1	0	1	0	0	0	0	0	0	1	0	0	0	0	1	0	0	0
Медицинские, медико-биологические и восстановительные мероприятия, тестирование и контроль	6	0	0	0	2	0	0	0	1	2	0	0	0	1	2	0	0	0	1
Участие в спортивных соревнованиях	0	0	0	0	0	0	0	0	0	0	0	0	0	0	0	0	0	0	0
Общее количество часов в год, из расчета 52	312	24	24	30	24	30	24	24	30	24	30	24	24	30	24	30	24	24	24

Рис. 3.3. Примерный план-график учебно-тренировочных занятий для групп этапа начальной подготовки до одного года

### Общая физическая подготовка (119 часов)

#### Практические занятия

Разминка самбиста. Разминка в движении по ковру. Варианты ходьбы, бега, прыжков. Общеразвивающие упражнения. Упражнения для мышц и суставов туловища и шеи. Упражнения для мышц и суставов рук и ног. Упражнения с отягощением весом собственного тела для воспитания физических качеств: силы, гибкости, быстроты, ловкости, выносливости

Стретчинг. Анатомические и физиологические особенности стретчинга. Ознакомление с зонами растяжения. Расслабляющие упражнения для спины. Упражнения для ног, ступней и голеностопного сустава. Упражнения для спины, плеч и рук. Упражнения для поясницы, таза, паховой области и мышц задней поверхности бедра.

Упражнения на перекладине. Упражнения для верхней части туловища с использованием пояса. Комплекс упражнений для кистей, запястий и предплечий. Использование различных упражнений стретчинга для увеличения подвижности в суставах, предотвращения травм.

Упражнения с партнером. Упражнения в различных положениях: в стойке, в партере, лежа, на мосту и др. Упражнения для развития силы: поднимание, наклоны, повороты, приседания, ходьба, бег, переползание, отжимание в упоре лежа, отжимание лежа на спине, в положении на «борцовском мосту». Упражнения с сопротивлением партнера: в положении стоя, в положении сидя, в положении лежа на спине, в положении лежа на животе. Упражнения для развития гибкости с помощью партнера. Упражнения для развития ловкости с партнером.

Упражнения, выполняемые ногами: поднимание, переставление, передвижение или перекатывание. Упражнения в положении лежа на ковре: на спине - перекладывание, выжимание, перекатывание, поднимание, переставление.

Упражнения на гимнастической стенке. Лазание с помощью ног; без помощи ног. Прыжки вверх с рейки на рейку, с одновременным толчком руками и ногами. Прыжки в стороны, вниз. Подтягивание лицом к стенке; то же спиной к стенке. Поднимание ног до касания рейки над головой. Раскачивание. Вис ноги в сторону с захватом реек на разной высоте («флажок»). Угол в висе. Соскоки из различных висов. Вис вниз головой, коснуться ковра (пола) ногами. Из упора (хват за рейку снизу на уровне пояса) коснуться ковра грудью или тазом и вернуться. Сидя спиной к стенке, захватить рейку над головой не сгибая руки, прогнуться, выйти в стойку и вернуться в и.п. Стоя лицом к стенке, хват за рейку на уровне груди: махи ногой в стороны. Ногой наступить на рейку (возможно выше): прыжки на другой ноге, отставляя ее как можно дальше от стенки

Упражнения с гимнастической палкой. Варианты вращения палки одной рукой, двумя. Переворот вперед с упором палкой в ковер (с разбега и без разбега). Хватом за конец гимнастической палки обеими руками, круги палкой над головой; то же впереди; то же за спиной. Хватом за середину гимнастической палки поднимание её обеими руками (прямыми или согнутыми в локтевом суставе); то же одной рукой; то же через сторону; то же впереди.

Перешагивание через палку, захваченную за концы. Прыжки через палку, захваченную за концы. Хватом за концы опускание палки за спину, не сгибая руки (выкрут). Кувырки с палкой (вперед, назад). Наклоны с палкой, захваченной за концы, руки вверх; то же, но палка за головой. Палка за спиной (на лопатках), хватом за концы: повороты. Хватом за один конец: вращение палки по ковру и прыжки через нее, как через скакалку. Лежа на спине, пронести ноги через палку, захваченную за концы. Хватом обеими руками за конец: перекиды в сторону (палкой ковра не касаться). Перетягивание партнера в стойке хватом за палку; то же сидя.

Упражнения с мячом (набивным, теннисным и др.). Выполняются в движении по залу или на месте. Вращение мяча пальцами. Перебрасывание из руки в руку. Варианты бросков и ловли мяча. Броски и ловля мяча в парах. Упражнения в положении лежа на спине: перекладывать мяч прямыми руками с одной стороны на другую; бросок мяча вверх и ловля руками (выполнять упражнение двумя, затем одной); бросок вверх ногами - ловля руками; перекиды с мячом в сторону; кувырки вперед и назад с мячом в руках; то же, но мяч зажат ногами. Удары по мячу: подошвой, подъемом стопы, пяткой, пальцами, коленом, голенью, бедром. Бросок и ловля мяча: зацепом стопой, зажимая ногами. Наклоны с мячом в вытянутых вверх руках вперед, в стороны. Повороты с мячом в вытянутых вперед руках вправо, влево. Круговые движения туловищем с мячом в вытянутых вперед руках.

Акробатика. Особенности обучения и совершенствование элементов акробатики и акробатических прыжков в условиях зала борьбы. Стойки: основная, ноги врозь, выпад вперед, выпад влево (вправо), выпад назад, присед, на коленях, на колене, на руках, на предплечьях, на голове, на голове и предплечьях, стойка на голове и лопатках. «Седы»: ноги вместе, ноги врозь, углом, согнув ноги, в группировке, на пятках. Упоры: присев; присев на правой, левую в сторону на носок; стоя; лежа; лежа на согнутых руках; лежа сзади; лежа сзади, согнув ноги; лежа правым боком; на коленях. Перекиды: вперед, назад, влево (вправо), звездный. Прыжки: прогибаясь, ноги врозь, согнув ноги. Кувырки: в группировке - вперед, назад; согнувшись - вперед, назад; назад перекидом; назад через стойку на руках; вперед прыжком (длинный); кувырок-полет. Перевороты: боком-влево, вправо (колесо); медленный - вперед, назад; Акробатические прыжки: рондат; фляк; сальто вперед в группировке

#### **Специальная физическая подготовка (47 часов)**

Специально-подготовительные упражнения для защиты от бросков (самостраховки). Классификация падений самбиста по способу приземления или по частям тела, которые раньше всего соприкасаются с ковром (на руки, ноги, туловище, голову), по направлению движения падающего (вперед, назад, в сторону), по сложности и трудности выполнения (прямое, вращательное движение, высота полета, перекидом, прыжком, с партнером или без него).

Падение с приземлением на голову. Движения в положении упора головой в ковер; перевороты; из положения лежа на спине - встать на гимнастический мост, борцовский мост и вернуться в и. п. Лежа на одном боку, повернуться на другой бок через мост (не касаясь спиной ковра). В стойке на кистях у стены, сгибая руки, перейти в стойку на голове и затем вернуться в и.п. Переворот вперед с касанием головой ковра. В стойке на голове передвигаться по ковра. В положении стоя на коленях - падать вперед перекатом сначала с помощью рук, затем без помощи рук, руки за спину, перейти на мост с последующим вставанием; то же из стойки на широко расставленных ногах; из основной стойки. Из стойки, прыжком, встать в стойку на голове и руках. Из положения лежа на спине: подъем разгибом (с помощью и без помощи рук); то же после кувырка вперед. В положении борцовский мост партнер садится на бедра или живот, движения на мосту вперед-назад; партнер на спине, захватить туловище сверху и, поворачиваясь через мост в сторону, вернуться в и.п.; и.п. борцовский мост партнер захватом спереди сверху за туловище приподнимает борца вверх и опускает на голову или пытается положить «на лопатки» (на спину).

Падение с приземлением на туловище. Падение на бок. Группировки на боку. Перекат на другой бок через лопатки, приподнимая таз. Из положения сидя: падая назад и в сторону, выполнить самостраховку. То же выполняется из положения упор присев, полуприседа и из стойки; стойки на одной ноге, стоя на скамейке, стуле. Захватив ворот партнера, стоящего на четвереньках, падение назад; падение вперед; кувырок вперед на бок; то же после полетакувырка, с места и с разбега, через партнера, через препятствие (стул и т.п.); падение на бок после кувырка в воздухе (полусальто); падение на бок через шест, стоя к нему спиной или стоя к нему лицом (то же упражнение делать с разбега). Стоя лицом к партнеру, захватить его руку за кисть (рукав куртки), выпрыгнуть вперед-вверх, с приземлением на бок. Стоя на стуле, падение вперед на бок; падение на бок перекатом без группировки. Шагом назад и приседая, опуститься боком на ковер.

Падение на бок как имитация броска захватом руки под плечо. В и.п. на коленях - руки вверх, отклоняясь в сторону перекатом падать на бок без опоры руками, то же из положения стойки; и.п. стоя на одной ноге, махом другой ногой подбить опорную ногу и падать на бок с группировкой. В стойке на голове и руках - падение на бок с группировкой, то же из стойки на кистях. Из и.п. наклон вперед, партнер захватывает туловище спереди сверху (то же захватом туловища сзади) - падение на бок вместе с партнером.

Падение на спину. Упражнения: перекаты по спине в положении группировки. Из положения сидя (упор присев, полуприседа, стойки) падение назад с выполнением элементов самостраховки. После кувырка вперед занять положение группировки на спине; и.п. стойка на голове - кувырок вперед в положение группировки на спине (то же из положения стойки на голове

и руках). Из приседа (полуприседа, стойки) руки за спиной: кувырок вперед до положения группировки (без хлопка руками по ковру); то же с разбега.

Падение с разбега вперед на спину кувырком в воздухе (полусальто), то же с возвышения (скамейка, манекен, стул), через препятствие. Кувырки вдвоем с партнером (вперед, назад); падение назад прыжком в положение группировки; падение назад с возвышения (скамейка, манекен, стул); падение назад через партнера, стоящего на четвереньках; падение назад через шест, который двое партнеров держат на уровне колен. Выполнение броска захватом двух ног. Упражнения для выведения из равновесия. Стоя лицом к партнеру, упираясь ладонями в ладони, попеременно сгибать и разгибать руки с поворотом туловища. С захватом друг друга за кисть или запястье - попеременно тянуть за руку, одной рукой преодолевая, другой уступая партнеру. И.п. стойка лицом к партнеру - толчком руки в плечо вывести партнера из равновесия, вынудив сделать шаг (то же рывком за рукав куртки или плечо, пройму, отворот). И.п. стоя лицом к партнеру, захватом руки и туловища сбоку рывком перевести партнера на четвереньки (то же захватом руки и шеи). И.п. партнер на коленях - захватом туловища и рывком (толчком, скручиванием) в сторону (вперед, назад) вынудить коснуться ковра туловищем (боком, плечом).

Упражнения для бросков захватом ног (ноги). Подшагивания к партнеру с захватом его ноги и подниманием вверх. Наклоны вперед с партнером, сидящим на животе и захватившим шею руками и оплетая туловище ногами. Наклоны с партнером, лежащим на плечах (вперед, в стороны, для броска мельницей - захват руки и ноги). Прыжком встать на колени боком к партнеру с захватом одноименной ноги и разноименной руки.

Упражнения для подножек. Выпады в сторону, то же в движении, прыжком. Передвижение вперед с выпадами в сторону (для задней подложки). Имитация задней подложки в одну и в другую сторону. Прыжки с выносом ноги в сторону и постановкой на одно колено. Приседание на одной ноге с выносом другой в сторону, то же вперед. Поворот кругом на одной ноге махом вперед в сторону другой ногой. С партнером имитация поворота и постановки ног перед ногами партнера. Прыжки с поворотом и постановкой на колено.

Упражнения для подсечки. Встречные махи руками и ногой. Ходьба на наружном крае стопы (подошва под углом  $90^\circ$  к полу). Удар подошвой по стене дальней от нее ногой (стать боком вплотную к стене). Подсечки по мячу (набивному, теннисному и др.) лежащему, падающему, катящемуся по полу. Можно выполнять в парах или в кругу, передавая друг другу мяч ударом. «Очистка ковра». Сметать мелкие предметы движением типа подсечки (боковой, изнутри). Подсечка по манекену, по ножке стула.

Упражнения для зацепов. Ходьба на внутреннем крае стопы. Передвижение гири

зацепом за дужку. «Зацеп» (снаружи, изнутри) за столб, тонкое дерево, ножку стола или стула; то же, обвив. Зацеп манекена: стопой, голенью (снаружи, изнутри). Имитация зацепа без партнера (то же с партнером).

Упражнения для подхватов. Махи ногой назад с наклоном, то же с кувырком вперед через плечо. Имитация подхвата (без партнера и с партнером). Имитация подхвата с манекеном (стулом). Удары задней поверхностью ноги по стене, стоя к ней спиной (то же с поворотом кругом из положения стоя к стене лицом).

### **Техническая подготовка (103 часа)**

Обучение захватам и передвижениям. Обучение простейшим техническим действиям в стойке и лежа. Начальные основы тактики ведения поединка. Обучение уходу из опасных положений в стойке и в борьбе лежа. Тренировочные поединки не соревновательного характера. Подводящим упражнением уделяется особое значение.

Психическая готовность - определяется степенью развития у самбистов волевых качеств, особенно когда двигательное действие связано с необходимостью падения и выполнения самостраховки. Этот компонент очень важен: если юный самбист боится падений при отработке бросков, то всегда есть риск получения им травмы. Тренер в процессе обучения техническим действиям преимущественно должен формировать у юных самбистов навыки рационального падения (самостраховки при падениях), а затем осваивать технику приемов.

#### *Этапы технической подготовки в самбо.*

Освоение новых форм и вариантов техники, их закрепление и совершенствование происходят у самбистов в зависимости от закономерностей приобретения, сохранения и дальнейшего развития спортивной формы в рамках больших циклов тренировки. Юный самбист за период обучения в группах начальной подготовки обязан научиться выполнять специальные технические действия.

Основной объем технических действий, составляющие базовую техническую подготовку, которым обязаны обучить тренеры юных самбистов за период обучения в группах начальной подготовки. Порядок обучения техническим действиям носит рекомендательный характер.

### **Техника самбо**

#### *1. Борьба стоя:*

Стойки:

- прямая /правая, левая, фронтальная;
- средняя /правая, левая, фронтальная; - низкая /правая, левая, фронтальная.

Перемещения:

- скользящим шагом;

- приставными шагами.

#### Основные захваты:

- за рукава;
- за отворот и рукав; - за пояс и рукав. Основные броски: в основном руками:
- захват двух ног;
- сбивая партнера плечом;
- захватом двух ног с отрывом от ковра.
- в основном туловищем:
- бросок через бедро;
- бросок через грудь, обшагивая партнера; - в основном ногами:
- задняя подножка;
- передняя подсечка;
- бросок через голову с подсадом голенью.

#### 2. Борьба лежа:

##### Переворачивания партнера на спину /стоящего на четвереньках:

- захватом двух рук;
- захватом двух ног;
- захватом дальней руки и ноги.

##### Удержания:

- сбоку;
- верхом;
- со стороны голов; - поперек.

##### Болевые приемы на руки:

- рычаг локтя через бедро от удержания сбоку;
- узел руки наружу от удержания сбоку;
- рычаг локтя с захватом рук партнера между ног.

##### Тактика самбо:

- простейшие комбинации приемов в направлениях вперед-назад;
- переходы на удержание после удачного выполнения броска с падением;
- переходы с удержанием на болевые приемы на руках;
- переходы на болевые приемы на руки после удачного выполнения броска.

#### **Тактическая подготовка (11 часа)**

##### *Тактика проведения захватов и бросков удержаний и болевых*

Использование сковывающих, опережающих, выводящих из равновесия действий, обманных (угрозы, вызовы, комбинации, контратаки) действий для проведения захватов, бросков, удержаний, болевых.

**Тактика ведения поединка:**

- сбор информации о противниках (вес, рост, физическое развитие);
- постановка цели поединка (победить, не дать победить противнику);
- проведение поединков с различными партнерами по заданию тренера;
- проведение поединка по формуле 2 минуты в стойке, 2 минуты в борьбе лежа;
- перед поединком с конкретным противником задумать (спланировать) проведение конкретных бросков, удержаний, болевых и в поединке добиться их успешного выполнения;
- постановка цели поединка (победить, не дать победить противнику);
- проведение поединков с различными партнерами по заданию тренера;
- проведение поединка по формуле 2 минуты в стойке, 2 минуты в борьбе лежа.

**Теоретическая подготовка (12 часа)**

**Физическая культура и спорт.** Физическая культура как часть общей культуры общества. Основные элементы физической культуры. Спорт – составная часть физической культуры, средство и метод физического воспитания. История физической культуры и спорта.

**Правила техники безопасности и предупреждение травматизма.** Соблюдение правил техники безопасности при проведении занятий. Понятие о травмах и их причинах. Проведение инструктажа о правилах поведения для учащихся во время занятий, правила поведения в быту; ПДД; правила поведения в случае возникновения ЧС.

**Краткий обзор развития самбо.** История зарождения и развития самбо. Виды и характер борьбы у народов нашей страны.

**Гигиенические основы ФК и С.** Понятие о гигиене и санитарии. Уход за телом. Гигиенические требования к одежде и обуви.

**Закаливание организма.** Знания и основные правила закаливания. Закаливание воздухом, водой, солнцем. Дневник самоконтроля закаливание на занятиях физической культурой и спорта.

**Правила вида спорта.** Понятийность. Классификация спортивных соревнований.

Команды (жесты) спортивные судей.

**Самоконтроль в процессе занятий.** Ознакомление с понятием о самоконтроле при занятиях физической культурой и спортом.

**Психологическая подготовка (11 часа)**

**Упражнения для развития волевых качеств средствами самбо**

*Решительности:* проведение поединков с моделированием реальных ситуаций, которые могут встретиться в предстоящих соревнованиях.

*Настойчивости:* освоение сложных, не удающихся для выполнения с первой попытки приемов; поединки с односторонним сопротивлением.

*Выдержки:* проведение поединка с непривычным, неудобным противником.

*Смелости:* поединки с более сильным противником (выполнение при этом посильных задач - не позволить выиграть противнику, выполнить атакующее действие самому).

**Упражнения для развития волевых качеств средствами других видов двигательной деятельности**

*Выдержки:* преодоление болевого рефлекса; преодоление усталости.

*Настойчивости:* освоение сложных двигательных действий из различных видов спорта, не удавшихся при выполнении с первой попытки; строгое соблюдение режима дня и тренировки (домашняя работа и учет ее выполнения); своевременное выполнение обещаний, точность явки на тренировку.

### **Нравственная подготовка**

**Упражнения для развития нравственных качеств средствами самбо**

*Трудолюбия:* поддержание в порядке спортивной формы (стирка, глажка, ремонт).

*Взаимопомощи:* поддержка, страховка партнера, помощь партнеру при выполнении различных упражнений.

*Дисциплинированности:* выполнение строевых команд, выполнение требований преподавателя и традиций коллектива самбо.

*Инициативности:* выполнение некоторых обязанностей помощника тренера (частичный показ выполнения приемов), самостоятельная работа по освоению техники и тактики; проведение поединков со слабыми, менее квалифицированными партнерами с задачей действовать нестандартными способами и методами.

**Упражнения для развития нравственных качеств средствами других видов деятельности**

*Инициативности:* выполнение порученной работы с установкой сделать лучше, быстрее и качественнее, чем другие.

*Честности:* выполнение требований говорить правду товарищам, тренеру, родителям (при опозданиях, при выявлении причин ошибок).

*Доброжелательности,* стремление подружиться с партнером по выполнению упражнения, по тренировке.

*Дисциплинированности:* не опаздывать в школу, на тренировку, соблюдать правила поведения в общественных местах, дома, в школе, в гостях.

*Трудолюбия:* выполнение необходимой работы в спортивном зале (уборка, мелкий ремонт инвентаря), обязательно сопровождаемое положительными эмоциями, положительной оценкой результатов работы.

### **Инструкторская и судейская практика (3 часа)**

Практическое и теоретическое изучение и применение правил, терминологии. Участие в показательных выступлениях.

### **Медицинские, медико-биологические и восстановительные мероприятия, тестирование и контроль (6 часов)**

Поэтапный медицинский осмотр.

Восстановительные мероприятия – применение восстановительных мероприятий душ, баня, водные процедуры.

Контроль – промежуточный контроль, сдача контрольно-переводных нормативов. Контрольные демонстрационные соревнования по демонстрации технических элементов.

### **3.1.4. Материал для учебно-тренировочных занятий**

**для этапа начальной подготовки свыше одного года (2-3 год обучения) дисциплина: «весовая категория»**

Виды подготовки	Месяц Часы	Месяц											
		январь	февраль	март	апрель	май	июнь	июль	август	сентябрь	октябрь	ноябрь	декабрь
Общая физическая подготовка	154	14	14	16	12	12	10	14	14	11	15	12	10
Специальная физическая подготовка	63	7	4	5	4	7	5	6	8	4	5	4	4
Техническая подготовка	133	8	11	14	10	15	9	6	13	11	15	12	9
Тактическая, теоретическая, психологическая подготовка	46	2	3	3	3	5	4	4	5	4	5	4	4
Инструкторская и судейская практика	4	0	0	0	1	0	1	0	0	0	0	0	2
Медицинские, медико-биологические и	8	1	0	2	0	1	0	2	0	2	0	0	0
Участие в скретинговых соревнованиях	8	0	0	0	2	0	3	0	0	0	0	0	3
<b>Общее количество часов в год, из расчета 52</b>	<b>416</b>	<b>32</b>	<b>32</b>	<b>40</b>	<b>32</b>	<b>40</b>	<b>32</b>	<b>32</b>	<b>40</b>	<b>32</b>	<b>40</b>	<b>32</b>	<b>32</b>

*Рис. 3.4. Примерный план-график учебно-тренировочных занятий для группы этапа начальной подготовки свыше одного года*

### **Общая физическая подготовка (154 часов)**

#### **Практические занятия**

Разминка самбиста. Разминка в движении по коврику. Варианты ходьбы, бега, прыжков. Общеразвивающие упражнения. Упражнения для мышц и суставов туловища и шеи. Упражнения для мышц и суставов рук и ног. Упражнения с отягощением весом собственного тела для воспитания физических качеств: силы, гибкости, быстроты, ловкости, выносливости.

Стретчинг. Анатомические и физиологические особенности стретчинга. Ознакомление с зонами растяжения. Расслабляющие упражнения для спины. Упражнения для ног, ступней и голеностопного сустава. Упражнения для спины, плеч и рук. Упражнения для поясницы, таза, паховой области и мышц задней поверхности бедра.

Упражнения на перекладине. Упражнения для верхней части туловища с использованием пояса. Комплекс упражнений для кистей, запястий и предплечий. Использование различных упражнений стретчинга для увеличения подвижности в суставах, предотвращения травм.

Упражнения с партнером. Упражнения в различных положениях: в стойке, в партере, лежа, на мосту и др. Упражнения для развития силы: поднимание, наклоны, повороты, приседания, ходьба, бег, переползание, отжимание в упоре лежа, отжимание лежа на спине, в положении на «борцовском мосту». Упражнения с сопротивлением партнера: в положении стоя, в положении сидя, в положении лежа на спине, в положении лежа на животе. Упражнения для развития гибкости с помощью партнера. Упражнения для развития ловкости с партнером.

Упражнения, выполняемые ногами: поднимание, переставление, передвижение или перекатывание. Упражнения в положении лежа на коврике: на спине - перекладывание, выжимание, перекатывание, поднимание, переставление.

Упражнения на гимнастической стенке. Лазание с помощью ног; без помощи ног. Прыжки вверх с рейки на рейку, с одновременным толчком руками и ногами. Прыжки в стороны, вниз. Подтягивание лицом к стенке; то же спиной к стенке. Поднимание ног до касания рейки над головой. Раскачивание. Вис ноги в сторону с захватом реек на разной высоте («флажок»). Угол в висе. Соскоки из различных висов. Вис вниз головой, коснуться коврика (пола) ногами. Из упора (хват за рейку снизу на уровне пояса) коснуться коврика грудью или тазом и вернуться. Сидя спиной к стенке, захватить рейку над головой не сгибая руки, прогнуться, выйти в стойку и вернуться в и.п. Стоя лицом к стенке, хват за рейку на уровне груди: махи ногой в стороны. Ногой наступить на рейку (возможно выше): прыжки на другой ноге, отставляя ее как можно дальше от стенки.

Упражнения с гимнастической палкой. Варианты вращения палки одной рукой, двумя. Переворот вперед с упором палкой в ковер (с разбега и без разбега). Хватом за конец гимнастической палки обеими руками, круги палкой над головой; то же впереди; то же за спиной. Хватом за середину гимнастической палки поднимание ее обеими руками (прямыми или согнутыми в локтевом суставе); то же одной рукой; то же через сторону; то же впереди. Перешагивание

через палку, захваченную за концы. Прыжки через палку, захваченную за концы. Хватом за концы опускание палки за спину, не сгибая руки (выкрут). Кувырки с палкой (вперед, назад). Наклоны с палкой, захваченной за концы, руки вверх; то же, но палка за головой. Палка за спиной (на лопатках), хватом за концы: повороты. Хватом за один конец: вращение палки по коврику и прыжки через нее, как через скакалку. Лежа на спине, проносить ноги через палку, захваченную за концы. Хватом обеими руками за конец: перекаты в сторону (палкой коврика не касаться). Перетягивание партнера в стойке хватом за палку; то же сидя.

Упражнения с мячом (набивным, теннисным и др.). Выполняются в движении по залу или на месте. Вращение мяча пальцами. Перебрасывание из руки в руку. Варианты бросков и ловли мяча. Броски и ловля мяча в парах. Упражнения в положении лежа на спине: перекладывать мяч прямыми руками с одной стороны на другую; бросок мяча вверх и ловля руками (выполнять упражнение двумя, затем одной); бросок мяча вверх ногами - ловля руками; перекаты с мячом в сторону; кувырки вперед и назад с мячом в руках; то же, но мяч зажат ногами. Удары по мячу: подошвой, подъемом стопы, пяткой, пальцами, коленом, голенью, бедром. Бросок и ловля мяча: зацепом стопой, зажимая ногами. Наклоны с мячом в вытянутых вверх руках вперед, в стороны. Повороты с мячом в вытянутых вперед руках вправо, влево. Круговые движения туловищем с мячом в вытянутых вперед руках.

Акробатика. Особенности обучения и совершенствование элементов акробатики и акробатических прыжков в условиях зала борьбы. Стойки: основная, ноги врозь, выпад вперед, выпад влево (вправо), выпад назад, присед, на коленях, на колене, на руках, на предплечьях, на голове, на голове и предплечьях, стойка на голове и лопатках. «Седы»: ноги вместе, ноги врозь, углом, согнув ноги, в группировке, на пятках. Упоры: присев; присев на правой, левую в сторону на носок; стоя; лежа; лежа на согнутых руках; лежа сзади; лежа сзади, согнув ноги; лежа правым боком; на коленях. Перекаты: вперед, назад, влево (вправо), звездный. Прыжки: прогибаясь, ноги врозь, согнув ноги. Кувырки: в группировке - вперед, назад; согнувшись - вперед, назад; назад перекатом; назад через стойку на руках; вперед прыжком (длинный); кувырок-полет. Перевороты: боком-влево, вправо (колесо); медленный - вперед, назад; Акробатические прыжки: рондат; фляк; сальто вперед в группировке

### **Специальная физическая подготовка (63 часов)**

Специально-подготовительные упражнения для защиты от бросков (самостраховки). Классификация падений самбиста по способу приземления или по частям тела, которые раньше всего соприкасаются с ковриком (на руки, ноги, туловище, голову), по направлению движения падающего (вперед, назад, в сторону), по сложности и трудности выполнения (прямое, вращательное движение, высота полета, перекатом, прыжком, с партнером или без него).

Падение с приземлением на голову. Движения в положении упора головой в ковер; перевороты; из положения лежа на спине - встать на гимнастический мост, борцовский мост и вернуться в и. п. Лежа на одном боку, повернуться на другой бок через мост (не касаясь спиной ковра). В стойке на кистях у стены, сгибая руки, перейти в стойку на голове и затем вернуться в и.п. Переворот вперед с касанием головой ковра. В стойке на голове передвигаться по ковра. В положении стоя на коленях - падать вперед перекатом сначала с помощью рук, затем без помощи рук, руки за спину, перейти на мост с последующим вставанием; то же из стойки на широко расставленных ногах; из основной стойки. Из стойки, прыжком, встать в стойку на голове и руках. Из положения лежа на спине: подъем разгибом (с помощью и без помощи рук); то же после кувырка вперед. В положении борцовский мост партнер садится на бедра или живот, движения на мосту вперед-назад; партнер на спине, захватить туловище сверху и, поворачиваясь через мост в сторону, вернуться в и.п.; и.п. борцовский мост партнер захватом спереди сверху за туловище приподнимает борца вверх и опускает на голову или пытается положить «на лопатки» (на спину).

Падение с приземлением на туловище. Падение на бок. Группировки на боку. Перекат на другой бок через лопатки, приподнимая таз. Из положения сидя: падая назад и в сторону, выполнить самостраховку. То же выполняется из положения упор присев, полуприседа и из стойки; стойки на одной ноге, стоя на скамейке, стуле. Захватив ворот партнера, стоящего на четвереньках, падение назад; падение вперед; кувырок вперед на бок; то же после полета кувырка, с места и с разбега, через партнера, через препятствие (стул и т.п.); падение на бок после кувырка в воздухе (полусальто); падение на бок через шест, стоя к нему спиной или стоя к нему лицом (то же упражнение делать с разбега). Стоя лицом к партнеру, захватить его руку за кисть (рукав куртки), выпрыгнуть вперед-вверх, с приземлением на бок. Стоя на стуле, падение вперед на бок; падение на бок перекатом без группировки. Шагом назад и приседая, опуститься боком на ковер.

Падение на бок как имитация броска захватом руки под плечо. В и.п. на коленях - руки вверх, отклоняясь в сторону перекатом падать на бок без опоры руками, то же из положения стойки; и.п. стоя на одной ноге, махом другой ногой подбить опорную ногу и падать на бок с группировкой. В стойке на голове и руках - падение на бок с группировкой, то же из стойки на кистях. Из и.п. наклон вперед, партнер захватывает туловище спереди сверху (то же захватом туловища сзади) - падение на бок вместе с партнером.

Падение на спину. Упражнения: перекаты по спине в положении группировки. Из положения сидя (упора присев, полуприседа, стойки) падение назад с выполнением элементов самостраховки. После кувырка вперед занять положение группировки на спине; и.п. стойка на голове - кувырок вперед в положение группировки на спине (то же из положения стойки на голо-

ве и руках). Из приседа (полуприседа, стойки) руки за спиной: кувырок вперед до положения группировки (без хлопка руками по коврику); то же с разбега.

Падение с разбега вперед на спину кувырком в воздухе (полусальто), то же с возвышения (скамейка, манекен, стул), через препятствие. Кувырки вдвоем с партнером (вперед, назад); падение назад прыжком в положение группировки; падение назад с возвышения (скамейка, манекен, стул); падение назад через партнера, стоящего на четвереньках; падение назад через шест, который двое партнеров держат на уровне колен. Выполнение броска захватом двух ног.

Упражнения для выведения из равновесия. Стоя лицом к партнеру, упираясь ладонями в ладони, попеременно сгибать и разгибать руки с поворотом туловища. С захватом друг друга за кисть или запястье - попеременно тянуть за руку, одной рукой преодолевая, другой уступая партнеру. И.п. стойка лицом к партнеру - толчком руки в плечо вывести партнера из равновесия, вынудив сделать шаг (то же рывком за рукав куртки или плечо, пройму, отворот). И.п. стоя лицом к партнеру, захватом руки и туловища сбоку рывком перевести партнера на четвереньки (то же захватом руки и шеи). И.п. партнер на коленях - захватом туловища и рывком (толчком, скручиванием) в сторону (вперед, назад) вынудить коснуться ковра туловищем (боком, плечом).

Упражнения для бросков захватом ног (ноги). Подшагивания к партнеру с захватом его ноги и подниманием вверх. Наклоны вперед с партнером, сидящим на животе и захватившим шею руками и оплетая туловище ногами. Наклоны с партнером, лежащим на плечах (вперед, в стороны, для броска мельницей - захват руки и ноги). Прыжком встать на колени боком к партнеру с захватом одноименной ноги и разноименной руки.

Упражнения для подножек. Выпады в сторону, то же в движении, прыжком. Передвижение вперед с выпадами в сторону (для задней подножки). Имитация задней подножки в одну и в другую сторону. Прыжки с выносом ноги в сторону и постановкой на одно колено. Приседание на одной ноге с выносом другой в сторону, то же вперед. Поворот кругом на одной ноге махом вперед в сторону другой ногой. С партнером имитация поворота и постановки ног перед ногами партнера. Прыжки с поворотом и постановкой на колено.

Упражнения для подсечки. Встречные махи руками и ногой. Ходьба на наружном крае стопы (подошва под углом  $90^\circ$  к полу). Удар подошвой по стене дальней от нее ногой (стать боком вплотную к стене). Подсечки по мячу (набивному, теннисному и др.) лежащему, падающему, катящемуся по полу. Можно выполнять в парах или в кругу, передавая друг другу мяч ударом. «Очистка ковра». Сметать мелкие предметы движением типа подсечки (боковой, изнутри). Подсечка по манекену, по ножке стула.

Упражнения для зацепов. Ходьба на внутреннем крае стопы. Передвижение гири зацепом за дужку. «Зацеп» (снаружи, изнутри) за столб, тонкое дерево, ножку стола или стула; то

же, обвив. Зацеп манекена: стопой, голенью (снаружи, изнутри). Имитация зацепа без партнера (то же с партнером).

Упражнения для подхватов. Махи ногой назад с наклоном, то же с кувырком вперед через плечо. Имитация подхвата (без партнера и с партнером). Имитация подхвата с манекеном (стулом). Удары задней поверхностью ноги по стене, стоя к ней спиной (то же с поворотом кругом из положения стоя к стене лицом).

### Техническая подготовка (133 часа)

Обучение и совершенствование захватов и передвижениям. Обучение простейшим техническим действиям в стойке и лежа. Начальные основы тактики ведения поединка. Обучение уходу из опасных положений в стойке и в борьбе лежа. Тренировочные поединки не соревновательного характера. Подводящим упражнением уделяется особое значение.

Психическая готовность - определяется степенью развития у самбистов волевых качеств, особенно когда двигательное действие связано с необходимостью падения и выполнения самостраховки. Этот компонент очень важен: если юный самбист боится падений при отработке бросков, то всегда есть риск получения им травмы. Тренер в процессе обучения техническим действиям преимущественно должен формировать у юных самбистов навыки рационального падения (самостраховки при падениях), а затем осваивать технику приемов.

Этапы технической подготовки в самбо.

Освоение новых форм и вариантов техники, их закрепление и совершенствование происходят у самбистов в зависимости от закономерностей приобретения, сохранения и дальнейшего развития спортивной формы в рамках больших циклов тренировки. Юный самбист за период обучения в группах начальной подготовки обязан научиться выполнять специальные технические действия.

Основной объем технических действий, составляющие базовую техническую подготовку, которым обязаны обучить тренеры юных самбистов за период обучения в группах начальной подготовки. Порядок обучения техническим действиям носит рекомендательный характер.

Техническая подготовка учащихся на начальном этапе изучения борьбы самбо включает в себя следующие приемы:

Броски подножкой: задней, передней, передней с колена, боковой на пятке.

Броски подсечкой: боковой (на месте, в движении, в темп шагов), передней, передней в колено, задней, изнутри.

Броски зацепом стопой – снаружи, изнутри.

Броски через голову – упором стопой, упором голенью.

Выведение из равновесия – рывком, толчком, вертушка.

Броски через бедро – с захватом пояса, с захватом шей, боковой, обратный.

Броски прогибом.

Броски с захватом ног – прямой, обратный, вынося ноги в сторону.

Активные и пассивные защиты от изученных бросков.

Удержания: сбоку, верхом, со стороны головы, со стороны ног, поперёк с плеча.

Уходы и пассивные защиты от изученных удержаний.

Болевые приёмы на руки: рычагом локтя (захватом руки между ног, захватом руки под плечо, внутрь, через предплечье, через бедро, из стойки); узлом плеча (поперёк, ногой, обратным); ущемлением бицепса.

Активные и пассивные защиты от болевых приёмов.

Активные и пассивные защиты от переворачивания.

Болевые приёмы на ноги: рычагом колена, бедра, стопы; узлом бедра; икроножной мышцы, ахиллова сухожилия.

### **Тактическая подготовка (15 часов)**

#### ***Тактика проведения захватов и бросков удержаний и болевых***

Использование сковывающих, опережающих, выводящих из равновесия действий, обманных (угрозы, вызовы, комбинации, контратаки) действий для проведения захватов, бросков, удержаний, болевых.

#### ***Тактика ведения поединка:***

- сбор информации о противниках (вес, рост, физическое развитие);
- постановка цели поединка (победить, не дать победить противнику);
- проведение поединков с различными партнерами по заданию тренера;
- проведение поединка по формуле 3 минуты в стойке, 3 минуты в борьбе лежа;
- перед поединком с конкретным противником задумать (спланировать) проведение конкретных бросков, удержаний, болевых и в поединке добиться их успешного выполнения;
- постановка цели поединка (победить, не дать победить противнику);
- проведение поединков с различными партнерами по заданию тренера;
- проведение поединка по формуле 3 минуты в стойке, 3 минуты в борьбе лежа.

#### ***Тактика участия в соревнованиях***

Планирование соревновательного дня (режим отдыха, режим питания, питьевой режим).  
Анализ проведенного соревновательного поединка, соревновательного дня.

### Теоретическая подготовка (16 часов)

**Физическая культура и спорт.** Физическая культура как средство воспитания трудолюбия, организованности, воли, нравственных качеств и жизненно важных качеств и умений. Формы физической культуры.

**Правила техники безопасности и предупреждение травматизма.** Соблюдение правил техники безопасности при проведении занятий. Понятие о травмах и их причинах. Проведение инструктажа о правилах поведения для учащихся во время занятий, правила поведения в быту; ПДД; правила поведения в случае возникновения ЧС.

**Краткий обзор развития самбо.** Автобиографии выдающихся спортсменов. Чемпионы и призеры Олимпийских игр.

**Гигиенические основы ФК и С.** Соблюдение гигиены на спортивных объектах.

**Правила вида спорта.** Положение о спортивном соревновании. Состав и обязанности спортивных судейских бригад. Обязанности и права участника соревнований. Система зачета в спортивных соревнованиях по виду спорта.

**Теоретические основы обучения элементам техники и тактики вида спорта.** Понятие о технических элементах вида спорта. Теоретические знания по технике выполнения элементов.

**Самоконтроль в процессе занятий.** Дневник самоконтроля. Его формы содержание.

**Режим дня и питание обучающихся.** Расписание учебно-тренировочных занятий. Роль питания в жизнедеятельности спортсмена. Рациональное, сбалансированное питание.

**Оборудование и спортивный инвентарь.** Правила эксплуатации и безопасного использования оборудования и спортивного инвентаря.

### Психологическая подготовка (15 часов)

Рекомендации к методике совершенствования волевых качеств:

- Воля самбиста совершенствуется в процессе реализации поставленных целей (целевых установок). Психологически воля зависит от способности самбиста добиваться достижения поставленной цели, несмотря на трудности внутреннего порядка, связанные с необходимостью подавления мотивов и соответствующих потребностей.

- Степень развития волевых качеств может быть измерена, потому-то она проявляется через освоенные действия.

- Совершенствуют волевые качества путем системы упражнений, общей физической и умственной работы.

- Волевые качества могут совершенствоваться параллельно с совершенствованием физических качеств борца. Для них также характерно понятие объема и интенсивности нагрузки. Только характерным отличием психологической нагрузки является ее воздействие на нерв-

ную систему спортсмена. Нагрузка определяется умственной работой волевых усилий, которыми можно подавить мотивы и чувства, мешающие выполнению поставленной задачи.

- Основным методом совершенствования волевых качеств является метод заданий (решения задач). При этом следует учитывать, что в развитии этих качеств большую роль играет оценка эффективности решениями поставленной задачи. Положительная оценка при решении задачи вызывает удовлетворение обучающегося и связанные с ним положительные эмоции. Это ведет к совершенствованию воли. Наоборот, невыполнение задачи и негативная оценка ведет к снижению степени развития волевых качеств.

- В совершенствовании волевых качеств нужно уделять внимание развитию как общих, так и специальных качеств. Самбист, смелый в схватке, необязательно будет смелым в жизни. Также инициативный и решительный в жизни спортсмен, необязательно будет таким же и на соревнованиях.

- Совершенствование волевых качеств должно проходить в непосредственной связи с совершенствованием моральных качеств. Проявления волевых качеств должны подчиняться требованиям морали. Мораль определяет те требования общества к проявлениям воли, которые ставят определенные ограничения. Иначе человек с сильно развитыми волевыми качествами может употреблять их во вред обществу. Смелый, решительный и инициативный человек может быть авантюристом или даже преступником.

Методические приемы воспитания смелости:

- Постепенное приближение к порогу смелости (пределу). Успешное выполнение простых упражнений позволяет спортсмену преодолеть порог страха. Для этого нужно обучать безопасному выполнению упражнения и вовремя останавливать стремления занимающихся превысить разумный предел.

- Изменять оценку опасности. Для этого можно снизить трудность упражнения. Например, понизить высоту падения или при выполнении падения положить 1-2 поролоновых мата в место приземления.

- Применяют также метод «пример товарищей». Если товарищи выполняют упражнение и это не приводит к нежелательным последствиям, то чувство страха у занимающихся снижается. Здесь имеет место стремление занимающегося поддержать свой престиж перед товарищами.

- У подростков и юношей часто возникает чувство страха перед неизведанным. Не зная, какие опасности его ожидают, они испытывают чувство страха, часто непреодолимого. Они боятся темноты, высоты, схваток с неизвестным противником. Этот страх можно преодолеть, вооружая занимающегося опытом действий в подобной ситуации. Неправильно оценивать

ситуацию спортсмен может и на основании прежнего опыта без учета изменений, которые произошли с ним в процессе тренировки (изменения подготовленности).

Упражнения для воспитания специальной смелости направлены на ю, чтобы снизить чувство страха при оценке предстоящих соревнований. Чем меньше страх перед предстоящими схватками, тем выше специальная смелость. В этом случае в соревновании не придется тратить нервную энергию на преодоление страха. Тренировка перед соревнованием с менее подготовленными самбистами позволяет совершенствовать специальную смелость.

Примерные упражнения для развития общей смелости:

- Падение с различной высоты с приземлением на ноги, руки, спину, живот. Из положения приседа, стоя, стоя на стуле, у гимнастической стойки и т.п.
- Усложнение упражнений элементами, вызывающими страх: кувьрки с гирей; через лежащую на ковре гирю; через стул, через партнера; упражнения самостраховки при падении на пол.
- Введение новых упражнений, неизвестных обучающимся, кажущихся трудными и сложными.
- Преодоление страха перед неизведанным в летних спортивно- и оздоровительных лагерях: пройти поодиночке в темноте в комнату, через лес, при выполнении игровых заданий (военизированных игр).
- Преодоление страха перед холодом: встать под холодный душ, окунуться в холодную воду в вапной, пройти босиком по снегу, на морозе обтереться снегом, окунуться в воду в проруби.
- Преодолеть страх перед огнем: прыжки через горящий костер.
- Преодоление страха потерять престиж. Выполнять упражнения, которые обучающийся может не выполнить, особенно когда другие выполняют.

Примерные упражнения для совершенствования специальной смелости:

- Схватки с соперниками, менее подготовленными (имеющими меньшую спортивную подготовку). В то же время он может иметь лучшую физическую подготовку, больший вес, возраст и т. п.
- Постановка самбисту, имеющему меньшую спортивную подготовленность, чем его партнер, посильных задач в схватке. Так, например, если поставить спортсмену низшей квалификации задачу провести тренировочную схватку с самбистом высокой квалификации, то он, оценивая свои возможности выигрыша, оправданно решит, что эта задача для него непосильна. В этом случае он постарается отказаться от выполнения задания тренера. Если же тренер-преподаватель поставит ему посильную задачу (например: «Чисто не проиграть в течение определенного промежутка времени») и он эту задачу успешно выполнит, то он сам положительно

оценит результат своей деятельности или получит положительную оценку тренера. В этом случае его смелость возрастает. В следующий раз он смелее будет выходить на схватку с квалифицированным соперником и постарается решать в схватке более сложные задачи. При этом следует помнить, что невыполнение поставленной задачи ведет к снижению смелости и усугублению трусости. Специальную смелость обычно можно сравнить со специальной силой. Они взаимосвязаны и измерить можно аналогичным способом.

Примерные упражнения для совершенствования выдержки:

- Сгонка веса для подавления чувства жажды, голода.
- Упражнения на задержку дыхания.
- Парная баня, купание или погружение в холодную воду.
- Тренировки в душном помещении и на открытом воздухе.
- Упражнения на преодоление чувства усталости в борьбе и при выполнении других упражнений.
- Акробатические упражнения, связанные с необходимостью преодолевать головокружение и другие чувства, связанные с вестибулярными рефlekсами.
- Преодоление чувства боли при выполнении упражнений. Обычно упражнения на преодоление чувства боли не организуются специально. Они даются тогда, когда на занятиях возникают ситуации, подходящие для этого.
- Режим сна и бодрствования.
- Группа упражнений для преодоления чувств, связанных с социальными потребностями: возмущение, осуждение, гордость, обида, радость, огорчение, жалость, зависть, жадность, ревность, влечение, тревожные чувства, ярость, панические чувства, обреченность и др.

#### **Инструкторская и судейская практика (4 часа)**

Практическое и теоретическое изучение и применение правил, терминологии. Участие в показательных выступлениях.

#### **Медицинские, медико-биологические и восстановительные мероприятия,**

#### **тестирование и контроль (8 часов)**

Поэтапный медицинский осмотр.

Восстановительные мероприятия – применение восстановительных мероприятий души, баня, водные процедуры.

Контроль – промежуточный контроль, сдача контрольно-переводных нормативов.

Контрольные демонстрационные соревнования по демонстрации технических элементов.

**Участие в спортивных соревнованиях (8 часов)** Участие в 1-2 соревнованиях в течение года.

#### **Анализ соревнований**

Разбор ошибок. Выявление сильных сторон подготовки самбиста. Определение путей дальнейшего обучения.

### 3.1.5. Материал для учебно-тренировочных занятий для учебно-тренировочного этапа до трех лет (1-3 год обучения) дисциплина: «весовая категория»

Виды подготовки	Месяц												
	Часы	январь	февраль	март	апрель	май	июнь	июль	август	сентябрь	октябрь	ноябрь	декабрь
Общая физическая подготовка	156	13	12	14	14	13	11	16	15	11	14	12	11
Специальная физическая подготовка	156	12	14	16	13	13	10	14	15	11	15	12	11
Техническая подготовка	188	12	12	17	12	21	17	14	21	16	18	15	13
Тактическая, теоретическая, познавательная подготовка	88	6	8	8	5	12	6	2	8	8	9	8	8
Инструкторская и судейская практика	6	1	0	1	1	0	1	0	0	0	1	0	1
Международные медно-бронзовые соревнования	12	1	2	1	0	1	0	2	1	3	0	1	1
Участие в отборочных соревнованиях	18	3	0	3	3	0	3	0	0	0	3	0	3
Общее количество часов в год, из расчета 52	624	48	48	60	48	60	48	48	60	48	60	48	48

Рис. 3.5. Примерный план-график учебно-тренировочных занятий для групп учебно-тренировочного этапа

#### Общая физическая подготовка (156 часов)

##### Практические занятия

Используют упражнения для развития общих физических качеств.

Упражнения для развития общих физических качеств Силы: гимнастика – подтягивание на перекладине, сгибание рук в упоре лежа, сгибание туловища лежа на спине, ноги закреплены, поднимание ног до хвата руками в висе на гимнастической стенке, лазание по канату с помощью ног, без помощи ног.

Быстроты: легкая атлетика - бег 10 м, 20 м, 30 м, прыжки в длину с места; гимнастика - подтягивание на перекладине за 20 с, сгибание рук в упоре лежа за 20 с. Гибкости: упражнения на гимнастической стенке, упражнения для формирования осанки. Ловкости: легкая атлетика - челночный бег 3x10 м; гимнастика - кувырки вперед, назад (вдвоем, втроем), боковой переворот, подъем разгибом; спортивные игры - футбол, баскетбол, волейбол; подвижные игры - эстафеты, игры в касания, в захваты.

Выносливости: легкая атлетика - кросс 800 м; плавание - 25 м.

Упражнения для комплексного развития качеств: поднимание и опускание плеч, круговые движения, из упора присев в упор лежа и снова в упор присев; стойка на лопатках, вращение шеи, туловища, таза; наклоны вперед, назад, в сторону; прыжки на месте с поворотом на

90°, 180°, 360°; ходьба по рейке гимнастической скамейки, с поворотом, перешагивания через набивной мяч; кувырок вперед с захватом скрещенных ног, с закрытыми глазами, из стойки, с набивным мячом в руках, полет-кувырок; стойка на руках; переползания; лазанье по гимнастической стенке; метания теннисного мяча на дальность, после кувырка вперед, на точность, перебрасывания мяча в парах; строевые упражнения - выполнение команд «направо», «налево», «кругом», построение из колонны по одному в колонну по трое, размыкание вправо, влево от середины на вытянутые в сторону руки.

Легкая атлетика. Для развития быстроты - бег 30 м, 60 м, прыжок в длину с места. Для развития ловкости - челночный бег 3x10 м. Для развития выносливости - бег 400 м, кросс - 2-3 км.

Гимнастика. Для развития силы - подтягивания на перекладине. Лазанье по канату. Поднимание гантелей - 2-3 кг. Поднимание ног до хвата руками в висе на гимнастической стенке. Для развития выносливости - сгибание рук в упоре лежа. Для развития быстроты - подтягивание на перекладине за 20 с, сгибание рук в упоре лежа за 20 с, 10 кувырков вперед на время. Для развития ловкости - стойки на голове, на руках, на лопатках, лазанье по гимнастической лестнице с набивным мячом в руках, переползание по-пластунски, подскоки (прыжки) со скакалкой вдвоем, стоя боком, спиной друг к другу. Для развития гибкости - упражнения с гимнастической резиной, с гимнастической палкой, на гимнастической стенке, сгибание и разгибание туловища на гимнастическом коне (ноги закреплены).

Тяжелая атлетика. Для развития силы - поднимание гири (16 кг), штанга - 25 кг. Бокс. Для развития быстроты - бой с тенью - 5 серий по 5 имитационных ударов, уклоны от касаний.

Подвижные игры в касания, тиснения. Эстафеты.

Спортивная борьба. Для развития гибкости и быстроты - забегания на мосту влево, вправо, перевороты на мосту, броски манекена через спину. Для развития ловкости - партнер на четвереньках - атакующий имеет цель положить его на живот, на спину. Для развития силы - партнер на плечах - приседания. С сопротивлением партнера - захватом за плечи препятствовать повороту партнера, захватом рук сверху, партнер препятствует отведению и приведению рук, захватом ног - препятствует их сведению и разведению. Поднимание, перенос на спине, бедре, руках, плечах манекена, партнера. Повороты, наклоны с манекеном, партнером на плечах, бег с манекеном на руках, переползание с перетаскиванием манекена. Поединки без захвата ног (на руках).

Спортивные игры: футбол, баскетбол, волейбол, гандбол.

Лыжные гонки, плавание. Другие виды двигательной деятельности - по выбору тренера, например: упражнения с набивным мячом, прыжки на батуте.

### Специальная физическая подготовка (156 часов)

Используют упражнения для развития специальных физических качеств:

Силы: выполнение приемов на более тяжелых партнерах.

Быстроты: проведение поединков с быстрыми партнерами, с партнерами легкими по весу.

Выносливости: проведение поединков с противниками, способными длительное время сохранять работоспособность. Выполнять приемы длительное время (1-2 минуты).

Гибкости: проведение поединков с партнерами, обладающими повышенной подвижностью в суставах, выполнение приемов с максимальной амплитудой.

Ловкости: выполнение вновь изученных приемов в условиях поединка.

В тренировочных группах первого года обучения используют упражнения для развития специальных физических качеств: Имитационные упражнения с набивным мячом для освоения подсечек – перебрасывание ногой лежащего мяча; удар подъемом стопы по падающему мячу; подхвата – удар пяткой по лежащему; отхвата – удар голенью по падающему мячу. Имитационные упражнения на гимнастической стенке для освоения подхвата – махи левой, правой ногой, стоя лицом, боком к стенке.

Поединки для развития силы: на сохранение статических положений, на преодоление мышечных усилий противника, инерции противника.

Поединки для развития быстроты: в ходе поединка изменять последовательность выполнения технического действия, поединки со спуртами.

Поединки для развития выносливости: в ходе поединка решается задача быстрее достичь наивысшей оценки за проведение приема, изменять захваты, стойки, дистанции, положения, применять приемы с целью предоставления отдыха уставшим группам мышц.

Поединки для развития гибкости: увеличение амплитуды атакующих действий на основе изменения их структуры, уменьшение амплитуды защитных действий противника.

Поединки для развития ловкости: поединки с более опытными противниками, использование в поединках вновь изученных технико-тактических действий.

### Техническая подготовка (188 часа)

Выведение из равновесия рывком захватом руки и шеи. Выведение из равновесия толчком встающего соперника.

Задняя подножка захватом руки и шеи.

Передняя подножка захватом пояса.

Боковая подсечка встающему с колен противнику.

Передняя подсечка в колено.

Зацеп голенью снаружи.

Бросок через голову захватом пояса на спине и с упором голенью в живот.

Отхват изнутри с захватом ноги.

Бросок через бедро захватом пояса через разноименное плечо.

Бросок через спину захватом руки и отворота.

Бросок захватом одноименной пятки изнутри.

Бросок рывком за пятку с упором в колено изнутри.

Бросок обратным захватом ног.

Бросок через грудь, садясь.

Активные и пассивные защиты от изученных бросков. Удержание сбоку захватом туловища и руки. Удержание верхом с захватом рук. Удержание со стороны головы с обхватом туловища. Удержание со стороны ног захватом туловища и руки. Удержание поперек захватом пояса и отворота куртки. Болевой приём рычаг локтя внутрь противнику, лежащему на груди. Болевой приём рычаг локтя от удержания верхом. Болевой приём узел плеча поперёк. Разъединение сцепленных рук захватом в сгиб локтя. Ущемление ахиллова сухожилия упором стопой в подколенный сгиб ноги противника. Рычаг колена захватом голени руками.

Переворачивания захватом ноги, захватом руки и шеи.

#### ***Варианты приемов нападения и защиты в положения лежа***

Удержания сбоку: лежа, с захватом туловища, без захвата руками под плечо, без захвата головы (упором рукой в ковер), с захватом отворотов, обратное, с захватом голени противника под одноименное плечо, с захватом рук, с обратным захватом рук.

Уходы от удержания сбоку: поворачиваясь на живот, перетаскивания атакующего через себя, отжимая руками и ногой, отжимая ногой в пояс, отжимая ногой в пояс, отжимая рукой и махом ногой, угрозой рычага плеча и так далее.

Удержания со стороны ног: с захватом рук, с захватом шеи, с захватом шеи с рукой, с захватом туловища, обратное.

Уходы от удержания со стороны ног: отжимая руками и ногами, перекатом в сторону, угрозой рычагом локтя через предплечье, угрозой узлом, угрозой обратным узлом, угрозой узлом ноги, угрозой ног ногами.

Удержания со стороны головы: с захватом туловища, с захватом рук и шеи, на коленях, обратным захватом рук и своего пояса, с захватом отворотов из-под рук, обратное.

Удержание поперек: с захватом дальней руки из-под шеи, с захватом дальней руки из-под шеи и туловища, с захватом пояса между ногами, с захватом разноименной ноги.

Уходы от удержания поперек: перетаскивания через себя с захватом шеи и упором предплечья в живот, сбрасывая через голову руками, переворачиваясь на живот, садясь, отжимая ногой зацепом пояса, угрозой узла.

Болевые приемы: рычагом локтя захватом руки между ног: лежащему на животе, стоящему на четвереньках (сядась кувырком опрокидывая назад), не соединяя ноги, снизу, от удержания верхом со стороны головы, не перенося ногу через шею, не перенося ногу через туловище.

Широко применяется игровая форма обучения для решения задач комплексной подготовки с помощью разнообразного игрового учебного материала.

Предложенные игровые задания позволяют на хорошем эмоциональном уровне формировать основы тактики и техники ведения противоборства. Это система игр для усвоения взаимных технических элементов поединка с сохранением или сменой:

- взаиморасположений;
- дистанций;
- захватов, упоров, освобождений от них;
- способов, ритма и направления передвижений;
- комбинирования этих элементов в различных сочетаниях.

#### **Тактическая подготовка (30 часов)**

##### ***Тактика проведения захватов и бросков удержаний и болевых***

Использование сковывающих, опережающих, выводящих из равновесия действий, обманных (угрозы, вызовы, комбинации, контратаки) действий для проведения захватов, бросков, удержаний, болевых.

##### ***Тактика ведения поединка:***

- сбор информации о противниках (вес, рост, физическое развитие);
- постановка цели поединка (победить, не дать победить противнику);
- проведение поединков с различными партнерами по заданию тренера;
- проведение поединка по формуле 4 минуты в стойке, 4 минуты в борьбе лежа;
- перед поединком с конкретным противником задумать (спланировать) проведение конкретных бросков, удержаний, болевых и в поединке добиться их успешного выполнения;
- постановка цели поединка (победить, не дать победить противнику);
- проведение поединков с различными партнерами по заданию тренера;
- проведение поединка по формуле 4 минуты в стойке, 4 минуты в борьбе лежа.

##### ***Тактика участия в соревнованиях***

Планирование соревновательного дня (режим отдыха, режим питания, питьевой режим).

Анализ проведенного соревновательного поединка, соревновательного дня.

##### ***Тактика ведения поединка***

Эпизоды и паузы в поединке. Длительность эпизодов и пауз от начала поединка до окончания. Модель поединка с учетом удержания технико-тактических действий в эпизодах поедин-

ка. Пауза, как время «отведенное» для анализа ситуации и корректировки тактического замысла. Тактика ведения поединка на края татами.

Тактика участия в соревнованиях.

### **Теоретическая подготовка (29 часов)**

**Физическая культура и спорт.** Физическая культура как социальные феномены. Спорт-явление культурной жизни. Роль ФК и С в формировании личности человека. Воспитание волевых качеств, уверенности в собственных силах.

**История возникновения олимпийского движения.** Зарождение олимпийского движения. Возрождение олимпийской идеи.

**Правила техники безопасности и предупреждение травматизма.** Соблюдение правил техники безопасности при проведении занятий. Проведение инструктажа о правилах поведения для учащихся во время занятий, правила поведения в быту; ПДД; правила поведения в случае возникновения ЧС. Правила поведения во время поездок на соревнования в транспортных средствах (поезд, самолет).

**Психологическая подготовка.** Характеристика. Общая психологическая подготовка. Базовые волевые качества личности.

**Теоретические основы обучения элементам техники и тактики вида спорта.**

Понятийность. Спортивная техника и тактика. Двигательные представления, методика обучения. Метод использования слова.

**Правила вида спорта.** Деление участников по возрасту и полу, весовым категориям. Права и обязанности участников соревнований.

**Режим дня и питание обучающихся.** Расписание учебно-тренировочного процесса. Роль питания в подготовке обучающихся к спортивным соревнованиям.

**Физиологические основы ФК и С.** Дневник обучающегося. Спортивная физиология. Классификация различных видов мышечной деятельности.

**Учет соревновательной деятельности.** Классификация и типы спортивных соревнований.

**Оборудование, спортивный инвентарь.** Классификация спортивного инвентаря и экипировки для вида спорта, подготовка к эксплуатации, уход, хранение.

### **Психологическая подготовка (29 часов)**

*Упражнения для воспитания волевых качеств*

Смелости: броски и ловля предметов (гири, гантели, набивного мяча) в парах. Кувырки вперед, назад, с высоты стула, скамейки. Поединок с сильным противником.

**Настойчивости:** выполнение предельных нормативов по физической подготовке, после неудачных попыток выполнения упражнения, броска добиться успешного выполнения, поединки с односторонним сопротивлением, поединок с сильным противником.

**Решительности:** режим дня и его выполнение, проведение поединков с моделированием ситуаций, предстоящих в соревнованиях, поединки на проведение контрприемов, фиксация ситуаций в поединке - остановка, разбор, исправление ошибок.

**Инициативности:** самостоятельная работа по нахождению новых вариантов изучаемой техники и тактики, проведение разминки (руководя группой), поединки со слабыми или менее квалифицированными противниками, поединки на достижение наивысших показателей объема техники, разносторонности, эффективности.

#### *Нравственная подготовка*

Поведение в школе, в секции, дома. Аккуратность, опрятность. Взаимопомощь при выполнении упражнений, разучивании приемов. Поддержка, страховка партнера.

#### **Инструкторская и судейская практика (6 часа)**

Участие в судействе соревнований в качестве углового судьи. Выполнение обязанностей судьи при участниках, судьи-секундометриста. Участие в показательных выступлениях.

#### **Медицинские, медико-биологические и восстановительные мероприятия,**

#### **тестирование и контроль (12 часов)**

Самоконтроль дзюдоиста, объективные данные - вес, динамометрия, кровяное давление, пульс, субъективные данные - самочувствие, сон, аппетит, работоспособность, потоотделение, показания и противопоказания к занятиям дзюдо.

Постановленный медицинский осмотр.

Восстановительные мероприятия – применение восстановительных мероприятий душ, баня, водные процедуры.

Питание. Рациональное, сбалансированное питание.

Контроль – промежуточный контроль, сдача контрольно-переводных нормативов. Сдача технической программы. Соответствие уровню спортивной квалификации: третий юношеский спортивный разряд, второй юношеский спортивный разряд, первый юношеский спортивный разряд.

#### **Участие в спортивных соревнованиях (18 часов)**

Участие в 3-4 соревнованиях в течение года.

#### **Анализ соревнований**

Разбор ошибок. Выявление сильных сторон подготовки дзюдоиста. Определение путей дальнейшего обучения.

### 3.1.6. Материал для учебно-тренировочных занятий для учебно-тренировочного этапа выше трех лет (4 год обучения) дисциплина: «весовая категория»

Виды годовой подготовки	Месяц												
	Часы	январь	февраль	март	апрель	май	июнь	июль	август	сентябрь	октябрь	ноябрь	декабрь
Общая физическая подготовка	166	14	13	15	14	15	13	16	15	12	15	12	12
Специальная физическая подготовка	200	13	16	20	16	20	18	14	24	14	13	16	16
Техническая подготовка	250	16	12	21	17	23	16	20	25	23	33	25	19
Тактическая, теоретическая, психофизиологическая подготовка	134	12	10	15	11	18	11	10	10	11	10	8	8
Инструкторская и судейская практика	16	2	2	2	2	0	2	0	2	0	2	0	2
Медицинские, медико-биологические занятия	33	2	6	2	0	4	0	4	4	4	2	3	2
Участие в спортивных соревнованиях	33	3	5	5	4	0	4	0	0	0	5	0	5
Общее количество часов в год, из расчета 52	832	64	64	80	64	80	64	64	80	64	80	64	64

Рис. 3.6. Примерный план-график учебно-тренировочных занятий для групп учебно-тренировочного этапа выше трех лет

#### Общая физическая подготовка (166 часов)

##### Практические занятия

В тренировочных группах второго года обучения используют упражнения для развития общих физических качеств: Легкая атлетика: для развития быстроты – бег 30 м, 60 м, прыжок в длину, для развития ловкости – челночный бег 3x10 м, для развития выносливости – бег 400 м, 800 м.

Гимнастика: для развития силы – подтягивание на перекладине, сгибание рук в упоре на брусьях, поднимание ног до хвата руками в висе на гимнастической стенке, лазанье по канату 5 м, с помощью ног, 4 м, без помощи ног; для развития быстроты – подтягивания на перекладине за 20 с, сгибание рук в упоре лежа за 20 с, сгибание туловища лежа на спине за 20 с; для развития выносливости – сгибание рук в упоре лежа; для развития ловкости – боковой переворот, сальто, рондат. Спортивная борьба: для развития силы: - приседания с партнером на плечах, подъем партнера захватом туловища сзади, партнер на четвереньках; для развития гибкости – упражнения на мосту, с партнером, без партнера. Тяжелая атлетика: для развития силы – подъем штанги, рывок, толчок; упражнения с гантелями, гирями. Спортивные игры: для комплексного развития качеств – футбол, баскетбол, волейбол. Лыжный спорт: для развития быстроты – гонки – 500 м, 1000 м; для развития выносливости – гонки 1,5 – 3 км. Плавание: для развития быстроты – проплывание коротких отрезков дистанции – 10 м, 25 м; для развития выносливости – проплывание 50 м, 100 м, 200 м. Другие виды двигательной деятельности: для развития быстроты – броски набивного мяча вперед, назад; для развития ловкости – упражнения в парах – спиной

друг к другу с захватом за локтевые сгибы – поочередные наклоны вперед, одновременные наклоны в сторону, приседания, падения на бок, вставание не распуская захватов; партнер в положении упора лежа – борец удерживает его за ноги – перемещения партнера вперед, назад, влево, вправо, отталкивание руками от татами с хлопками ладонями, подвижные игры, эстафеты, игры с элементами противоборства.

Спортивная борьба: для развития силы - приседания, повороты, наклоны (партнер на плечах) с партнером тяжелее на 9+2 кг, поднимание партнера захватом туловища сзади (партнер на четвереньках); для развития гибкости - упражнения на борцовском мосту с партнером, без партнера, упражнения с резиновым амортизатором; для развития ловкости - стоя на коленях или стоя лицом или боком друг к другу зайти за спину партнера, стоя на одной ноге одна рука за спиной толчком в плечо вытолкнуть партнера с площади татами, борьба за обусловленный предмет. Тяжелая атлетика: для развития силы - толчок штанги двумя руками, жим штанги лежа на спине, поднимание штанги на грудь, упражнения с гирями весом 16 кг, 32 кг. Спортивные игры: футбол, волейбол, баскетбол, гандбол. Лыжные гонки: для развития быстроты - гонки - 500 м, 1000 м; для развития выносливости - гонки 3-5 км; Плавание: для развития быстроты - проплывание дистанций 10 м, 25 м, для развития выносливости - проплывание дистанций 50м, 100м, 200м, 300м.

#### **Специальная физическая подготовка (200 часов)**

В тренировочных группах второго года обучения используют упражнения для развития специальных физических качеств: Развитие скоростно-силовых качеств. Поединки со сменой партнеров - 2 поединка по 3 минуты, затем отдых 1 минута, затем снова 2 поединка по 3 минуты. Броски нескольких партнеров в максимальном темпе за 10 с (6 серий), отдых между сериями 30 секунд, Развитие скоростной выносливости. В стандартной ситуации (или при передвижении противника) выполнение бросков (контрбросков) в течение 60 с в максимальном темпе, затем отдых 180 с и повторения 5-6 раз, затем отдых до 10 минут и еще от 3 до 6 повторений. Поединки с односторонним сопротивлением противника (с полным сопротивлением) длительностью 2 минуты, затем отдых 3-5 минут и таких от 3-6 серий, отдых между комплексами работы и восстановления до 10 минут. Развитие «борцовой» выносливости. Поединки с односторонним сопротивлением (с нарастающим сопротивлением, полным сопротивлением) длительностью от 20 до 30 минут.

Развитие ловкости. В поединке атаковать противника только вновь изученными бросками, удержаниями, болевыми, удушениями, комбинациями, повторными атаками.

#### **Техническая подготовка (250 часов)**

Выведение из равновесия рывком захватом руки двумя руками. Выведение из равновесия толчком захватом туловища (посадка). Задняя подножка, скрещивая захваченные руки. Зад-

няя подножка захватом руки двумя руками. Передняя подножка с захватом руки двумя руками. Передняя подножка с колена. Подножка на пятке задняя захватом туловища и руки.

Боковая подсечка, скрещивая ноги. Боковая подсечка, отшагивая. Передняя подсечка, подшагивая. Подсечка изнутри с захватом руки и шеи.

Зацеп голенью сзади. Зацеп голенью одноименной изнутри садясь. Зацеп стопой снаружи. Обвив захватом одноименной руки и туловища (пояса)

Бросок через голову упором голенью в бедро и захватом одноименной руки и пояса на спине. Бросок через голову, садясь глубоко между ногами противника.

Отхват с захватом пояса через одноименное плечо.

Подхват снаружи с захватом ноги. Подхват изнутри в одноименную ногу. Подсад голенью изнутри.

Бросок через бедро захватом пояса через одноименное плечо. Бросок через спину захватом руки под плечо. Бросок обратным захватом пятки изнутри. Бросок захватом одноименного бедра снаружи («задняя подножка рукой»). Бросок захватом ног, вынося ноги в сторону. Бросок через грудь захватом одноименной руки и туловища сбоку.

Активные и пассивные защиты от изученных бросков. Удержание сбоку захватом рук. Удержание верхом с захватом головы. Удержание со стороны головы на коленях. Удержание со стороны ног с захватом рук. Удержание поперек с захватом дальней руки из-под шеи. Болевой приём рычаг локтя захватом руки между ног. Болевой приём рычаг локтя, скрещивая руки. Узел плеча ногой противнику, стоящему на коленях и руках. Обратный рычаг плеча внутрь.

Разъединение сцепленных рук, упираясь голенью в бедро.

### **Тактическая подготовка (45 часов)**

Совершенствование технического мастерства самбистов высокой квалификации осуществляется с использованием всего многообразия средств и методов тренировки. Следует учесть, что спортсмен на данном этапе подготовки изучил базовую и углубленную технику самбо, комбинации приемов, приемы из неклассического самбо, а также других видов единоборств. У спортсмена сформировалась индивидуальная техника, включающая «коронные», вспомогательные приемы и комбинации. Главной задачей, стоящей перед тренером и спортсменом, является успешное выступление на международных соревнованиях самого высокого ранга.

Рекомендуемое минимальное количество технических действий, которыми обязан владеть в совершенстве спортсмен высокого уровня мастерства:

- «коронных» приемов и их связок – 3;
- вспомогательных приемов – 4;
- технических действий в борьбе лежа (переворот, удержание, болевые) – не менее

2-х по каждому виду технических действий.

Также в обязательном порядке у спортсменов должны быть в арсенале не менее 2 бросков в противоположную сторону. У спортсменов с правосторонней организацией в левую сторону, у левосторонних в правую. Рекомендуется иметь в арсенале не менее одного броска, отработанного до автоматизма, которым спортсмен сможет отыграться в случае проигрыша на последних секундах схватки. При обучении спортсмена необходимо выбирать максимально простые и в то же время максимально точные технические действия, моделирующие ситуации соревновательных поединках.

Большое значение имеет в современном самбо уровень проведения спортсменом защитных действий. Тренировочный процесс по данному разделу строится с учетом пропущенных технических действий в ходе соревнований и выявлением проблемных моментов, над которыми необходимо работать.

Учить следует простым приемам и их связкам, но в процессе постоянных тренировок доводить их до автоматизма и совершенства. В процессе реального поединка спортсмену некогда думать о сложных схемах и алгоритмах, ему нужно действовать и побеждать в ряде случаев просто используя то, что перешло у него на неосознанный уровень и наработано до уровня рефлексов и мышечной памяти.

В процессе тренировочных занятий следует искусственно создавать ситуации, которые возникали или могут возникнуть во время соревнований, и обучать спортсмена действиям, которые можно противопоставить действиям соперника с наиболее вероятным положительным исходом. Рекомендуется моделировать сетку соревнований, исходя из рейтинга спортсмена. Необходимо обучить спортсмена контрприемам против конкретных возможных соперников, связкам и приемам, которые могут помочь при решении вопроса «кто победит». Отработать навыки самбо с различным противником «левой», «правой», высоким, низкорослым, более скоростным, физически сильным, агрессивным или пассивным. Обучить спортсмена бороться на фоне усталости, создавать благоприятное расположение и уважение к себе судей, имитировать активность, удерживать преимущество, особенно в конце схватки или отыгрываться за пропущенное ранее техническое действие от соперника и т.д.

#### **Теоретическая подготовка (44 часов)**

*Физическая культура и спорт.* Воспитание волевых качеств, уверенности в собственных силах.

*История возникновения олимпийского движения.* Международный олимпийский комитет (МОК).

*Правила техники безопасности и предупреждение травматизма.* Соблюдение правил техники безопасности при проведении занятий. Проведение инструктажа о правилах поведения для учащихся во время занятий, правила поведения в быту; ПДД; правила поведения в

случае возникновения ЧС. Правила поведения во время поездок на соревнования в транспортных средствах (поезд, самолет).

*Психологическая подготовка.* Системные волевые качества личности.

*Теоретические основы обучения элементам техники и тактики вида спорта.* Значение рациональной техники в достижении высокого спортивного результата.

*Правила вида спорта.* Правила поведения при участии в спортивных соревнованиях.

*Режим дня и питание обучающихся.* Рациональное, сбалансированное питание.

*Физиологические основы ФК и С.* Физиологическая характеристика состояния организма при спортивной деятельности. Физиологические механизмы развития двигательных навыков.

*Учет соревновательной деятельности.* Классификация и типы спортивных соревнований.

*Оборудование, спортивный инвентарь.* Подготовка инвентаря и экипировки к спортивным соревнованиям.

### **Психологическая подготовка (45 часов)**

Упражнения для воспитания общей настойчивости:

- Сложные по координации упражнения и присмы.
- Силовые упражнения с околопредельными весами.
- Посещение занятий, на которых спортсмен на данном этапе не решил поставленных задач.
- Схватки с односторонним сопротивлением на выполнение определенного приема или защиты.
- Схватки на выполнение определенного тактического действия, выполнения захвата, передвижения, выхода в определенное положение, достижение или удержание определенного преимущества.
- Участие в соревновании после неудачного выступления в предшествующих соревнованиях.
- Проведение схваток после проигранных.

Упражнения для совершенствования специальной настойчивости направлены на то, чтобы самбист мог выполнить поставленную задачу с первой попытки. Оптимальным соотношением удачных и неудачных попыток на тренировке является соотношение 30-40% в нападении и 60-70% в защите. Для специальной психологической подготовки примерно за неделю до соревнований процент удачных попыток должен быть увеличен. Для этого рекомендуют проводить больше учебно-тренировочных и тренировочных схваток с более слабыми спарринг-партнерами.

Специальная решительность выражается в том, что спортсмен не должен испытывать затруднений в принятии и исполнении решений. В процессе соревнований спортсмену приходится принимать множество решений, часто выбирать лучшее решение в меняющейся обстановке. На тренировке специальная решительность совершенствуется тем, что спортсмен проверяет качество и эффективность собственных решений в конкретной ситуации. При этом реакция на ситуацию автоматизируется.

Специальная решительность может развиваться в процессе:

- Схваток по заданию. Тренер определенными заданиями создает ситуации, в которых самбист должен принимать определенные решения.
- Схваток с односторонним сопротивлением. В них спортсмен вынужден принять решение на атаку или защиту.
- Схваток в определенном положении. В положении лежа самбист вынужден применять одни приемы и защиты, в стойке - другие.
- Схваток с форой. Самбисту отводится определенное время для задачи - ликвидировать преимущество противника или сохранить свое преимущество,
- Схваток на быстрейшее достижение чистой победы.
- Схваток, вынуждающих противника принимать выгодные для себя решения, вынуждать его перейти к обороне или нападению.
- Схваток, в которых самбист не спешит добиться победы, а отдает инициативу противнику, подмечает его ошибки и использует их.
- Схваток, которые самбист начинает без конкретного тактического плана, действуя в ситуации, которую создает спарринг-партнер. Он дает партнеру выполнить захват, позволяет атаковать и использует ситуацию для выполнения собственных эффективных действий.

Основная задача в воспитании специальной решительности - добиться того, чтобы упражнениями все решения были проверены, а навык действий был доведен до автоматизма. В этом случае спортсмену не нужно затрачивать нервную энергию на принятие решения и бороться с внутренними помехами, преодолевать сбивающие факторы, чувства, эмоции и сомнения. Все сомнения должны быть устранены в процессе тренировки.

### **Инструкторская и судейская практика (16 часов)**

Проведение разминки, заключительной части тренировки, проведение «учи-коми», проведение частей урока по темам. Организация и участие в показательных выступлениях.

Судейство соревнований в качестве углового судьи, арбитра, секретаря, заместителя главного судьи.

### Медицинские, медико-биологические и восстановительные мероприятия, тестирование и контроль (33 часов)

Психологические средства восстановления - психотерапия, внушенный сон, мышечная релаксация, специальные дыхательные упражнения, психопрофилактика, психорегулирующая тренировка (индивидуальная, коллективная), психогигиена, разнообразие досуга, комфортабельные условия быта, снижение отрицательных эмоций.

Сауна. Массаж. Прогулка. Восстановительный бег. Восстановительное плавание.

Поэтапный медицинский осмотр.

Восстановительные мероприятия – применение восстановительных мероприятий душ, баня, водные процедуры.

Питание. Рациональное, сбалансированное питание.

Контроль – промежуточный контроль, сдача контрольно-переводных нормативов. Сдача технической программы. Соответствие уровню спортивной квалификации: третий спортивный разряд, второй спортивный разряд, первый спортивный разряд.

### Участие в спортивных соревнованиях (33 часов)

Участие в 4-5 соревнованиях в течение года.

#### Анализ соревнований

Самостоятельный разбор ошибок, анализ, выводы. Выявление сильных сторон подготовки дзюдоиста. Определение путей дальнейшего обучения.

### 3.1.7. Материал для учебно-тренировочных занятий для этапа совершенствования спортивного мастерства дисциплина: «весовая категория»

Виды подготовки	Месяц Часы	Месяц											
		июль	август	сентябрь	октябрь	ноябрь	декабрь	январь	февраль	март	апрель	май	июнь
Общая физическая подготовка	173	13	12	15	12	17	15	20	17	13	15	12	12
Специальная физическая подготовка	297	19	20	27	21	29	28	28	34	12	27	22	20
Техническая подготовка	251	22	20	26	20	24	20	20	23	20	25	17	14
Тактическая, теоретическая, психологическая подготовка	285	22	19	30	24	29	30	14	25	22	31	26	24
Инструкторская и судейская практика	23	3	3	3	3	0	1	0	3	0	3	0	3
Медицинские, медико-биологические и	57	4	4	4	3	6	3	6	6	6	4	6	5
Участие в спортивных соревнованиях	57	5	10	5	5	5	0	0	2	5	5	5	10
Общее количество часов в год, из расчета 52	1144	88	88	110	88	110	88	88	110	88	110	88	88

Рис. 3.7. Примерный план-график учебно-тренировочных занятий для групп этапа совершенствования спортивного мастерства

## Общая физическая подготовка (173 часов)

### Практические занятия

Общая физическая подготовка подразумевает поддержание и совершенствование основных физических качеств: силы, быстроты, ловкости, гибкости, а также общего уровня выносливости организма и его способности выдерживать интенсивную нагрузку от начала и до конца соревновательного поединка.

Методы и средства развития физических качеств должны быть адекватны уровню функциональной подготовки спортсмена, его весовой категории и при этом их применение должно способствовать прогрессивным изменениям в развитии соответствующего физического качества.

Данный раздел включает в себя следующие средства:

- общеразвивающие упражнения (эспандер кистевой, необходимы специальные тренажеры для упражнений, способствующих укреплению кисти и прибор по измерению ее силы);
- упражнения на гимнастических снарядах (перекладина – подтягивание (для всех весовых категорий), выходы силой, подъем переворотом (для легких и средних весовых категорий); брусья – отжимание;
- упражнения с отягощениями (штанга – жим лежа от груди, приседание, рывок с пола на грудь, работа с гириями и гантелями и на тренажерах).
- бег, плавание, спортивные игры. Данный список может быть расширен.

### Специальная физическая подготовка (63 часов)

Специальная физическая подготовка подразумевает развитие специальных физических качеств и навыков, необходимых для улучшения владения техническим арсеналом самбо.

Для развития СФП предлагаются следующие средства:

- имитационные упражнения (количество подворотов на прием за 1 мин времени);
- упражнения со специальными снарядами (резина, скакалка – количество движений, прыжков за 1 минуту времени);
- специальные упражнения с партнером (количество бросков, например задняя подножка, за 30 секунд времени).

Данный список может быть расширен. Также используются упражнения для развития скоростно-силовых качеств: силы, ловкости, гибкости, быстроты, упражнения на гимнастических снарядах, специальные упражнения для локального развития мышечных групп.

## Техническая подготовка (297 часов)

К техническим действиям в самбо относятся стойки, передвижения, подготовка и выполнение захватов, ложные движения, броски и их комбинации, защитные действия и ответные броски, борьба, леж, самостраховка. Выведение из равновесия рывком, раскручивая противника вокруг себя.

Выведение из равновесия толчком, отрывая противника от ковра (сбивание).

Задняя подножка под обе ноги. Задняя подножка с захватом руки и шеи.

Передняя подножка со скрестным захватом рук. Передняя подножка, сбивая противника на одну ногу. Подножка на пятке боковая захватом руки, двумя руками.

Боковая подсечка в темп шагов. Боковая подсечка, подшагивая. Передняя подсечка с отшагиванием. Передняя подсечка в колено с падением.

Подсечка изнутри с заведением.

Зацеп голенью изнутри одноименной ногой.

Зацеп голенью изнутри с захватом руки и ноги. Зацеп голенью снаружи-сзади за одноименную ногу.

Зацеп стопой изнутри. Обвив с захватом разноименной руки и туловища.

Бросок через голову упором стопой в живот. Бросок через голову, сбрасывая в сторону.

Отхват с захватом руки под плечо. Подхват под две ноги. Подхват снаружи, отшагивая.

Подхват изнутри в разноименную ногу. Подсад голенью снаружи.

Бросок через бедро с захватом шеи. Бросок через спину обратным захватом руки под плечо. Бросок через спину захватом отворота двумя руками.

Бросок боковой переворот. Мельница захватом руки и одноименной ноги.

Бросок захватом ног разнохватом.

Бросок через грудь захватом пояса через разноименное плечо.

Активные и пассивные защиты от изученных бросков.

Удержание сбоку обратное. Удержание верхом с зацепом ног. Удержание со стороны головы обратным захватом рук. Удержание со стороны ног с захватом шеи с рукой. Удержание поперек с захватом дальнего отворота из-под шеи и туловища.

Болевой приём рычаг локтя через предплечье захватом предплечья под плечо. Болевой приём рычаг локтя (лёжа на спине) противнику, атакующему со стороны ног.

Болевой прием рычаг плеча противнику, лежащему на груди. Обратный узел плеча поперек. Разъединение сцепленных рук захватом двумя предплечьями. Ущемление ахиллова сухожилия противнику, лежащим на животе. Ущемление икроножной мышцы противнику, стоящему на коленях и руках через одноименную голень. Рычаг колена в партере обвивом разноименной ноги изнутри противнику, стоящему на коленях и руках. Рычаг стопы. Узел бедра после

угрозы выполнения рычага локтя захватом руки между ног. Переворачивания захватом проймы (рывком, толчком), захватом ног. Активные и пассивные защиты от технических действий в положении лёжа. Самозащита. Освобождение от захватов в стойке и лежа: от захватов одной рукой - рукава, руки, отворота, шеи; от захватов двумя руками - руки, рук, шеи (спереди, сзади, сбоку), рукавов, отворотов, туловища (спереди, сзади), от захватов ног.

### Броски за счет ног:

*Подножки (передние, задние, боковые).*

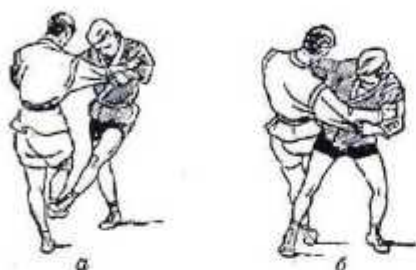


Рис. 3.8. Задняя подножка от боковой подсечки

### Зацепы




Рис. 3.9. Варианты «отбив», «обратный зацеп»

### Подбивы

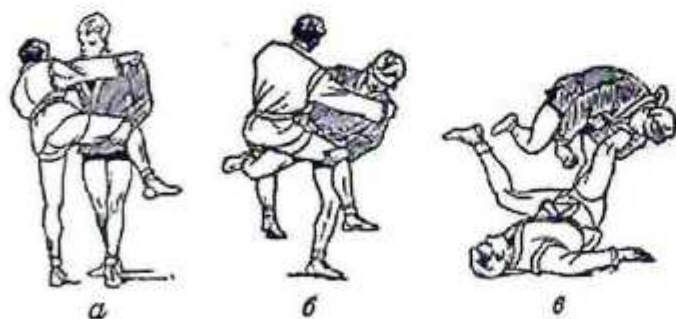
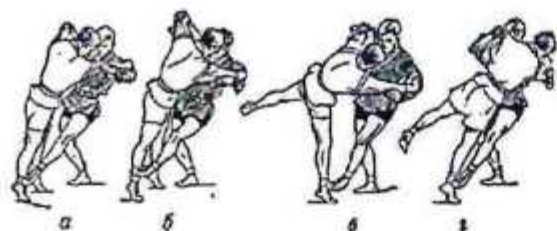



Рис. 3.10. «Ножницы» – двойной подбив, подхват, обхват

*Подсечки из стойки с падением*



*Рис.3.11. Подсечки: передние, задние, боковые, изнутри.*

*Подсады, бросок через голову*




*Рис.3.12. Подсад голенью*

**Броски за счет туловища (через себя):**



*Рис.3.13. Через бедро*



*Рис.3.14. «Мельница».*



*Рис.3.15. Через спину с захватом головы*




Рис.3.16. Через грудь

Броски за счет рук:




Рис.3.17. Рывком за рукава




Рис.3.18. Рывком за ногу




Рис.3.19. Рывком за две ноги




Рис.3.20. Кувырком




Рис.3.21. Переворотами

**Болевые приемы:**




Рис.3.22. «Рычаг локтя» — перегиб локтевого сустава




Рис.3.23. «Узел» - рукава выкручиваются наружу




Рис.3.24. «Обратный узел» — рука выкручивается внутрь




Рис.3.25. «Ущемление» двуглавой мышцы плеча (бицепса)



Рис.3.26. «Рычаг колена» — перегиб коленного сустава




Рис.3.27. «Ущемление» мышц задней поверхности голени и ахиллесова сухожилия

### Тактическая подготовка (120 часов)

Совершенствование технического мастерства самбистов высокой квалификации осуществляется с использованием всего многообразия средств и методов тренировки. Следует учесть, что спортсмен на данном этапе подготовки изучил базовую и углубленную технику самбо, комбинации приемов, приемы из неклассического самбо, а также других видов единоборств.

У спортсмена сформировалась индивидуальная техника, включающая «коронные», вспомогательные приемы и комбинации. Главной задачей, стоящей перед тренером и спортсменом, является успешное выступление на международных соревнованиях самого высокого ранга.

Рекомендуемое минимальное количество технических действий, которыми обязан владеть в совершенстве спортсмен высокого уровня мастерства:

- «коронных» приемов и их связок – 4;
- вспомогательных приемов – 6;
- технических действий в борьбе лежа (переворот, удержание, болевые) – не менее

3-х по каждому виду технических действий.

Также в обязательном порядке у спортсменов должны быть в арсенале не менее 2 бросков в противоположную сторону. У спортсменов с правосторонней организацией в левую сторону, у левосторонних в правую. Рекомендуется иметь в арсенале не менее одного броска, отработанного до автоматизма, которым спортсмен сможет отыграться в случае проигрыша на последних секундах схватки. При обучении спортсмена необходимо выбирать максимально простые и в то же время максимально точные технические действия, моделирующие ситуации соревновательных поединков.

Большое значение имеет в современном самбо уровень проведения спортсменом защитных действий. Тренировочный процесс по данному разделу строится с учетом пропущенных технических действий в ходе соревнований и выявлением проблемных моментов, над которыми необходимо работать.

Учить следует простым приемам и их связкам, но в процессе постоянных тренировок доводить их до автоматизма и совершенства. В процессе реального поединка спортсмену некогда думать о сложных схемах и алгоритмах, ему нужно действовать и побеждать в ряде случаев просто используя то, что перешло у него на неосознанный уровень и наработано до уровня рефлексов и мышечной памяти.

В процессе тренировочных занятий следует искусственно создавать ситуации, которые возникали или могут возникнуть во время соревнований, и обучать спортсмена действиям, которые можно противопоставить действиям соперника с наиболее вероятным положительным исходом. Рекомендуется моделировать сетку соревнований, исходя из рейтинга спортсмена. Необходимо обучить спортсмена контрприемам против конкретных возможных соперников, связкам и приемам, которые могут помочь при решении вопроса «кто победит». Отработать навыки самбо с различным противником «левой», «правой», высоким, низкорослым, более скоростным, физически сильным, агрессивным или пассивным. Обучить спортсмена бороться на фоне усталости, создавать благоприятное расположение и уважение к себе судей, имитиро-

вать активность, удерживать преимущество, особенно в конце схватки или отыгрываться за пропущенное ранее техническое действие от соперника и т.д.

Важную роль играет правильный выбор стратегии и тактики на каждую схватку. Перед главными международными соревнованиями должна вестись целенаправленная подготовка против конкретных соперников с учетом, допущенных ранее ошибок.

Для групп высшего спортивного мастерства характерны такие точные установки, например: «Я могу предполагать возможные технические действия соперника и имею в своем арсенале контрприемы» и «Я предполагаю, что думает о моей технике мой соперник и его тренер, поэтому приготовил для них неожиданные тактико-технические действия (личные домашнее заготовки)».

При планировании объема тренировочных и соревновательных нагрузок на этапе достижения высшего спортивного мастерства необходимо учитывать выполненные спортсменом нагрузки на предыдущих этапах подготовки.

Для каждого спортсмена составляется индивидуальный перспективный и годовой планы подготовки, в которых объем нагрузки и результат планируются с учетом календарного плана соревнований, перспективности спортсмена и его одаренности.

Можно выделить следующие периоды подготовки: подготовительный, соревновательный, переходный, которые в годичном цикле могут повторяться 2 или даже 3 раза.

### **Теоретическая подготовка (66 часов)**

*Олимпийское движение. Состояние современного спорта.* Олимпизм как метафизика спорта. Социокультурные процессы в современной России. Влияние олимпизма на развитие международных спортивных связей и системы спортивных соревнований.

*Правила техники безопасности и предупреждение травматизма.* Соблюдение правил техники безопасности при проведении занятий. Проведение инструктажа о правилах поведения для учащихся во время занятий, правила поведения в быту; ПДД; правила поведения в случае возникновения ЧС. Правила поведения во время поездок на соревнования в транспортных средствах (поезд, самолет).

*Профилактика травматизма.* Понятие травматизма Синдром «перетренированности». Принципы спортивной подготовки.

*Психологическая подготовка.* Характеристика психологической подготовки. Общая психологическая подготовка. Базовые волевые качества личности. Системные волевые качества личности. Классификация средств и методов психологической подготовленности обучающихся.

*Учет соревновательной деятельности.* Индивидуальный план спортивной подготовки. Классификация и типы спортивных соревнований. Дневник самоконтроля. Понятия анализа, самоанализа учебно-тренировочных и соревновательной деятельности.

*Подготовка обучающихся как многокомпонентный процесс.* Современные тенденции совершенствования системы спортивной тренировки. Спортивные результаты – специфический и интегрированный продукт соревновательной деятельности. Система спортивных соревнований. Система спортивной тренировки. Основные направления спортивной тренировки.

*Спортивные соревнования.* Основные функции и особенности спортивных соревнований. Общая структура спортивных соревнований. Судейство спортивных соревнований. Классификация спортивных достижений.

*Восстановительные средства и мероприятия.* Педагогические средства восстановления: рациональное построение учебно-тренировочного занятия; рациональное чередование тренировочных нагрузок различной направленности; организация активного отдыха. Психологические средства восстановления: аутогенная тренировка; психорегулирующие воздействия; дыхательная гимнастика. Медико-биологические средства восстановления: питание; гигиенические и физиотерапевтические процедуры; баня; массаж; витамины. Особенности применения средств восстановления.

#### **Психологическая подготовка (100 часов)**

Содержание спортивного интеллекта включает: широкий кругозор и эрудицию, способность к планированию и анализу процесса подготовки, оценке своей тренированности и обобщению собственного опыта и опыта других спортсменов.

*Группа упражнений для подавления чувств и эмоций, связанных с идеальными потребностями:*

- подавление интереса, когда он отвлекает от решения задач и мешает достижению цели;
- сдерживание стремления копировать действия других занимающихся;
- сдерживание игрового азарта;
- сдерживание чувства злости, когда на пути к достижению поставленной цели возникает препятствие;
- преодоление упрямства, способность переключиться на достижение другой цели, противоречащей личной цели. Это часто связано с необходимостью подавить чувство долга. Когда самбисту нужно что-то сделать и в то же время нужно сделать что-то другое, то приходится выбирать - какая цель важнее и часто подавлять сильное чувство долга, подкрепленное положительной эмоцией, в пользу действия, не вызывающего такой силы положительной эмоции.

*Упражнения для подавления эмоций.*

Положительные и отрицательные эмоции связаны с интуитивной (подсознательной) оценкой поступающей информации.

Эмоции влияют на работоспособность и функционирование организма. Способность управлять эмоциями благоприятно сказывается на воспитании выдержки.

Выдержка может развиваться в сочетании с физическим качеством - выносливостью.

Выдержка воспитывается как на занятиях (на тренировке), соревнованиях, так и самостоятельно обучающимися.

В программу занятия тренер должен включать упражнения для воспитания выдержки и дозировать их так, чтобы постепенно доводить время преодоления потребностей до оптимального предела.

Заинтересованность занимающихся в достижении цели занятий (личной или групповой) - важный фактор воспитания выдержки.

Упражнения для специальной выдержки построены таким образом, чтобы самбисту на тренировке и на соревнованиях не приходилось преодолевать чувства большой интенсивности.

Тренер во время тренировки выявляет недостатки специальной выдержки по следующим признакам:

- спортсмен не поддерживает оптимальную температуру тела (перегревается или охлаждается). Следует вырабатывать навык проведения оптимальной разминки и др.;
- спортсмен теряет равновесие (ориентировку) после сложных движений (бросков), связанных с падением. Следует строить тренировку таким образом, чтобы воздействие на вестибулярный аппарат было минимальным;
- спортсмен плохо ориентируется во времени или месте на ковре в процессе схватки. Следует построить тренировку таким образом, чтобы спортсмен ориентировался на ковре автоматически и не контролировал пространство и время. Для совершенствования ориентировки в пространстве можно сократить площадь ковра, для чего ограничить место проведения схватки рамками (линиями). Для этого ковер делится на части, где каждой паре отводится определенное место. Например, размеры рабочей площади для них могут быть ограничены так, чтобы место для поединка составило площадь 4 м<sup>2</sup> (2х2 м);
- во время схваток спортсмен часто преодолевает боль от травм. Следует построить тренировку таким образом, чтобы ликвидировать причины возникновения боли. Самбист высокой квалификации обычно не травмируется. Замечено, что травмы связаны с потерей спортсменом спортивной формы. Схватки с большим количеством партнеров на тренировке в оптимальном режиме позволяют выработать автоматизм выполнения действий и избегать травм;
- если самбист в схватке вынужден преодолевать усталость большой интенсивности, то следует совершенствовать специальную выдержку. Спортсмен стремится так строить схватки на тренировке, чтобы не испытывать усталости. Это обычно тренировочные схватки с одним или несколькими партнерами низшей квалификации;

- наблюдаются проявления негативных качеств характера. Необходимо построить занятия и схватки таким образом, чтобы спортсмен не испытывал чувств тревоги, подавленности, обреченности, зависти, жадности, жалости, радости, обиды, гордости, унижения, злости, упрямства, азарта и др.

Эффективным средством воспитания специальной выдержки является проведение тренировочных схваток со спарринг-партнерами более низкой квалификации. Особенно эффективны они в период, непосредственно предшествующий соревнованиям. Специальная выдержка взаимосвязана с физическим качеством - выносливостью.

*Особенности мобилизационной готовности к соревнованиям по самбо* Готовность к соревнованиям складывается из ряда факторов:

- Целевой установки. Она создает потребность, которую спортсмен может удовлетворить в результате выступления на соревнованиях. Это может быть завоевание звания чемпиона, получение разряда, необходимость выхода в следующий этап соревнований и т. п. Правильная целевая установка приводит к соответствующим действиям и направленности работы психики:

- Оценки спортсменом своей возможности добиться поставленной цели. Если самбист считает, что готов выполнить задачу, то он мобилизует все силы и средства для достижения цели. Если сомневается, то часто принимает половинчатые решения, перестраховывается, не может мобилизовать все для достижения цели, действует неуверенно. Если он не уверен, что сможет добиться решения поставленной задачи, то его действия целиком подчинены перестраховке. Он стремится застраховаться от возможных упреков. Действует «для вида» или полагается на случайность.

- Мобилизационная готовность к соревнованиям самбиста высокой квалификации обеспечивается на всем протяжении подготовки к ним. Для этого используется метод моделирования схваток с вероятным наиболее сильным соперником. Следует обеспечить уверенность самбиста и возможности победы, представление о верных путях и способах достижения победы. Часто для обеспечения мобилизационной готовности применяют беседы и «накачку», но такой метод без достаточной уверенности и наличия подготовленной техники и тактики физической подготовки не будет работать. Мобилизационная готовность обеспечивается четкой формулировкой целей и задач предстоящей деятельности самбиста на соревнованиях, разработкой стратегии и тактики. Спортсмен должен быть уверен, что он готов выполнить поставленные задачи. Эта уверенность появляется в процессе тренировки и оценки условий, в которых будут проходить соревнования. Чем меньше остается после тренировки (подготовки к соревнованиям) нерешенных задач, недоработок, тем выше будет мобилизационная готовность самбиста.

### *Психологическая направленность содержания разминки*

Задача разминки перед схваткой на соревнованиях - привести нервную систему самбиста в оптимальное состояние. Это зависит от ее состояния и типа нервной деятельности. Если спортсмен перед разминкой сильно возбужден, то задача разминки - снизить степень возбуждения. Для этого разминка проводится в несколько замедленном спокойном темпе. В специальной части приемы имитируются в замедленном ритме. Внимание направляется на выполнение конкретных действий, их правильность. Тренеру во время разминки не следует говорить спортсмену, что сделает ему противник (или может сделать) или, что не нужно ему делать. Эти наставления в виде определенных представлений оставляют слабые следы и могут автоматически вызывать нежелательную реакцию в схватке. Лучше внимание направлять на те действия, которые должен делать ученик.

Если спортсмен перед схваткой апатичен, то нужно разминкой возбудить его. Чаще всего апатия наступает в том случае, когда самбист, проанализировав ситуацию, приходит к выводу, что он не может выиграть у противника или в противоположном случае, когда он считает, что он не может выиграть у противника схватку. Это может быть недооценкой своих сил или их переоценкой. В любом случае, даже если оценка правильная, следует на разминке так подготовиться, чтобы провести схватку на пределе своих возможностей. В последнем случае рекомендуется поставить спортсмену минимальные и максимальные задачи и в специальной части разминки эти задачи прорепетировать (имитировать их выполнение).

Выполнять разминку с учетом наиболее эффективной подготовки нервной системы к обеспечению достижения спортивного результата и особенно изменять направленность ее содержания должен сам спортсмен. Для этого он должен иметь достаточные знания, умения и навыки, хорошо знать особенности собственной психики. Моральная и специальная психологическая подготовка самбиста в основном должна проходить под его собственным контролем. Тренер дает ему запас знаний, умений и навыков, а он, базируясь на этом, совершенствует их применительно к себе. Спортсмен должен сам регулировать и контролировать свою психику, знать средства и методы воздействия на нее, закономерности ее деятельности. В этом случае подготовка будет наиболее эффективна, недостатки подготовленности будут быстро выявляться и своевременно исправляться самим самбистом. Задача тренера сводится к тому, чтобы своевременно заметить недостатки знаний, умений и навыков, относящихся к моральной и специально психологической подготовке ученика и помочь ему устранить эти недостатки.

### **Инструкторская и судейская практика (23 часов)**

Участие в судействе соревнований в качестве углового судьи. Выполнение обязанностей судьи при участниках, судьи-секундометриста. Участие в показательных выступлениях.

Судейство соревнований. Прохождение судейского семинара.

### **Медицинские, медико-биологические и восстановительные мероприятия, тестирование и контроль (57 часов)**

Основными способами восстановления после физических и психологических нагрузок на этапах спортивной подготовки дзюдоистов, начиная с тренировочного этапа, являются:

- усиленное, правильно подобранное питание (ежедневно, в соответствии с текущими задачами);
- правильно спланированный режим дня (ежедневно, в соответствии с текущими задачами);
- посещение бани (рекомендуемое количество – 4 раза в месяц);
- ручной и автоматизированный массаж, декомпрессионные упражнения (в периоды повышенной нагрузки);
- подвижные игры (в периоды активного отдыха);
- посещение бассейна (рекомендуемое количество – 4 раза в месяц);
- посещение культурных мероприятий, экскурсии, творческие вечера (2 раза в год или по необходимости);
- работа в щадящем режиме, снижение объема и интенсивности тренировочной нагрузки. Конкретный план, объем, целесообразность проведения восстановительных мероприятий определяет личный тренер спортсмена совместно со спортивным, медицинским, учебным и воспитательным отделами Училища, исходя из решения текущих задач подготовки. Периодический медицинский осмотр.

Контроль – промежуточный контроль, сдача контрольно-переводных нормативов. Сдача технической программы. Соответствие уровню спортивной квалификации: кандидат в мастера спорта.

### **Участие в спортивных соревнованиях (57 часов)**

Участие в 5-6 соревнованиях в течение года.

#### **Анализ соревнований**

Самостоятельный разбор ошибок, анализ, выводы. Выявление сильных сторон подготовки дзюдоиста. Определение путей дальнейшего обучения.

### 3.1.8. Материал для учебно-тренировочных занятий для этапа высшего спортивного мастерства дисциплина: «весовая категория»

Виды подготовки	Месяц												
	Часы	январь	февраль	март	апрель	май	июнь	июль	август	сентябрь	октябрь	ноябрь	декабрь
Общая физическая подготовка	200	13	12	17	15	19	20	24	22	15	18	13	12
Специальная физическая подготовка	466	39	34	44	36	47	37	48	44	34	43	32	28
Техническая подготовка	333	24	24	30	24	30	25	22	34	27	33	31	29
Тактическая, теоретическая, психологическая подготовка	449	37	36	45	38	46	30	24	42	35	48	36	32
Инструкторская и судейская практика	33	3	3	4	2	3	2	0	3	3	3	3	4
Медицинские, медико-биологические и	83	5	4	6	6	8	7	10	8	7	8	6	8
Участие в спортивных соревнованиях	100	7	15	14	7	7	7	0	7	7	7	7	15
Общее количество часов в год, из расчета 52	1664	128	128	160	128	160	128	128	160	128	160	128	128

Рис. 3.28. Примерный план-график учебно-тренировочных занятий для групп этапа высшего спортивного мастерства

#### Общая физическая подготовка (200 часов)

##### Практические занятия

Общая физическая подготовка. В общем объеме работы на ОФП отводится 10-15%. Общая физическая подготовка подразумевает поддержание совершенствование основных физических качеств: силы, быстроты, ловкости, гибкости, а также общего уровня выносливости организма и его способность выдерживать интенсивную нагрузку от начала и до конца схватки соревновательного характера. Методы и средства развития физических качеств должны быть адекватны уровню функциональной подготовки каждого спортсмена в отдельности, его весовой категории и при этом их применение должно способствовать прогрессивным изменениям в развитии соответствующего физического качества. Данный раздел включает в себя следующие средства:

- общеразвивающие упражнения (эспандер кистевой, необходимы специальные тренажеры для упражнений, способствующих укреплению кисти и прибор по измерению ее силы);
- упражнения на гимнастических снарядах (перекладина – подтягивание (для всех весовых категорий), выходы силой, подъем переворотом (для легких и средних весовых категорий); брус – отжимание);
- упражнения с отягощениями (штанга – жим лежа от груди, приседание, рывок с пола на грудь, работа с гириями и гантелями и на тренажерах) - бег, плавание, спортивные игры.

### Специальная физическая подготовка (466 часов)

Специальная физическая подготовка. Специальная физическая подготовка от общего объема всей работы для групп высшего спортивного мастерства составляет 20-30%. Специальная физическая подготовка подразумевает развитие специальных физических качеств и навыков, необходимых для улучшения владения техническим арсеналом самбо.

Для развития СФП предлагаются следующие средства:

- имитационные упражнения (количество подворотов на прием за 1 минуту времени);
- упражнения со специальными снарядами (резина, скакалка – количество движений, прыжков за 1 минуту времени);
- специальные упражнения с партнером (количество бросков, за 30 секунд времени).

Также используются упражнения для развития скоростно-силовых качеств, силы ловкости, гибкости, быстроты, упражнения на гимнастических снарядах. Специальные упражнения для локального развития мышечных групп.

### Техническая подготовка (333 часа)

Выведение из равновесия рывком захватом рук с падением. Выведение из равновесия толчком захватом руки. Задняя подножка с падением. Задняя подножка с захватом руки и шеи спереди-сверху (обратным захватом). Задняя подножка под дальнюю ногу. Передняя подножка с заведением. Передняя подножка с колена с падением. Передняя подножка с захватом шеи. Подножка на пятке передняя захватом руки двумя руками. Боковая подсечка скрестным захватом рук. Боковая подсечка при движении противника назад. Передняя подсечка сбивая на выставленную ногу. Передняя подсечка с захватом руки и пояса. Подсечка изнутри на месте. Задняя подсечка зашагивая. Зацеп голенью изнутри разноименной ногой. Зацеп голенью изнутри с захватом руки двумя руками. Зацеп голенью с нырком под руку. Зацеп стопой с падением. Обвив, садясь. Бросок через голову упором стопой в живот поперёк. Бросок через голову упором в бедро, сбрасывая в сторону. Отхват заведением. Подхват снаружи скрещивая руки. Подхват снаружи с падением захватом руки под плечо. Подхват изнутри, подшагивая (прыжком). Подсад бедром изнутри одноименной ногой.

Бросок через бедро боковой. Бросок через спину захватом скрещенных рук. Бросок через спину захватом одноименного отворота. Бросок захватом одноименного бедра снаружи («передняя подножка рукой»). Мельница с колен. Бросок захватом ног. Бросок через грудь захватом руки и туловища спереди. Активные и пассивные защиты от изученных бросков. Удержание сбоку лежа. Удержание верхом с обвивом ног снаружи. Удержание со стороны головы с захватом отворотов из-под рук. Удержание со стороны ног обратное. Удержание поперек с захватом разноименной ноги. Болевой приём рычаг локтя при помощи ноги сверху. Болевой приём рычаг локтя противнику, стоящему на коленях и руках садясь. Болевой приём ущемление бицепса по-

сле попытки выполнить рычаг локтя захватом руки между ног. Разъединение сцепленных рук, накладывая руку сверху на предплечье (ущемлением бицепса). Ущемление ахиллова сухожилия, сидя на противнике. Ущемление икроножной мышцы противнику, стоящему на коленях и руках через разноимённую голень. Болевой приём рычаг колена, подготовленный из стойки (кувырком). Рычаг бедра после удержания со стороны ног. Узел ноги руками после удержания поперец или со стороны головы. Переворачивания ключом (забеганием, переходом, вращением, с зацепом ноги, накладывая ногу на шею). Активные и пассивные защиты от технических действий в положении лёжа. Самозащита. Освобождение от захватов двумя руками - рук, шеи (спереди, сзади, сбоку), рукавов, отворотов, туловища спереди и сзади. Защита от ударов кулаком: сбоку, наотмашь, сверху, снизу, прямого.

### **Тактическая подготовка (190 часов)**

#### *Совершенствование техники и тактики выполнения приемов*

Комбинации, завершаемые броском захватом ног, подготовленные угрозой выполнения следующих бросков: выведением из равновесия, захватом ноги (ног), подсечкой, подножкой, подхватом, зацепом, через голову, через спину (бедро), прогибом.

Комбинации, завершаемые броском подножкой, подготовленные угрозой выполнения следующих бросков: выведением из равновесия, зацепом (голенью, стопой, обвивом), броском через спину (бедро), прогибом.

Комбинации, завершаемые броском подсечкой, подготовленные следующими бросками, выведением из равновесия, подножкой, захватом ноги (ног), подсечкой (боковой, передней), подхватом, подсадом, зацепом (голенью, стопой, обвивом), через голову, через спину (бедро), прогибом.

Комбинации, завершаемые броском подхватом, подготовленные следующими бросками: захватом ног, выведением из равновесия (рывком, толчком), подножками (передней, задней, на пятке), подсечками, подхватом, отхватом, зацепами (голенью, стопой, обвивом), через голову, через спину, прогибом.

Комбинации, завершаемые броском зацепом (голенью, стопой, обвивом), подготовленные угрозой выполнения следующих бросков: выведением из равновесия, захватом ног (ноги), подножкой (задней, передней, на пятке), подсечками, подхватами, ножницами, зацепами, через голову, через спину, прогибом.

Комбинации, завершаемые броском через голову, подготовленные угрозой выполнения следующих бросков: выведением из равновесия (рывком, толчком), захватом ноги, подножкой, подсечкой, подхватом, зацепом (голенью, стопой, обвивом), броском через голову, через спину, прогибом.

Комбинации, завершаемые броском через спину (бедро), подготовленные угрозой выполнения следующих бросков: выведением из равновесия (рывком, толчком), захватом ноги (ног), подножкой (передней, задней, задней на пятке), подсечкой, подхватом, зацепом (стопой, голенью изнутри, снаружи, обвивом, зацепом стопой изнутри), броском через голову, броском через спину, бедро, прогибом, переворотом в партере.

Комбинации, завершаемые броском прогибом, подготовленные угрозой выполнения следующих бросков: выведением из равновесия, захватом ног, подножкой (задней, на пятке), подсечкой, зацепом, подхватом, через голову, через спину, прогибом.

Комбинации, завершаемые удержанием сбоку, подготовленные удержанием верхом, поперек, со стороны головы, со стороны ног; болевыми приемами (рычагом локтя, узлом руки или ноги); переворотами.

Комбинации, завершаемые удержанием верхом, подготовленные удержанием сбоку, поперек, со стороны головы, со стороны ног; болевыми приемами на руки (рычагом локтя, рычагом плеча, узлом, обратным узлом); болевыми приемами на ноги (рычагом колена, узлом ног); переворотами.

Комбинации, завершаемые удержанием со стороны головы, подготовленные угрозой проведения удержания сбоку, со стороны ног, поперек, верхом; болевыми приемами на руки (рычагом локтя, узлом, обратным узлом); болевыми приемами на ноги (рычагом колена, узлом ноги, ущемлением ахиллова сухожилия); переворотами (захватом рук сбоку, рычагом, ключом, захватом пояса, захватом ног).

Комбинации, завершаемые удержанием поперек после угрозы: удержанием (сбоку, поперек, верхом, со стороны ног, со стороны головы), переворотами (захватом рук, косым захватом, ключом, рычагом и др.), болевыми приемами (на руки, на ноги).

Комбинации, завершаемые болевыми приемами (рычагом локтя, захватом руки между ног), подготовленные угрозой выполнения удержаний (верхом, поперек, со стороны ног, со стороны головы, сбоку), болевых приемов (рычагом локтя, узлом, обратным узлом, узлом ноги, рычагом колена), переворотами (захватом рук сбоку, захватом рук спереди, захватом проймы между ногами и др.).

Комбинации, завершаемые болевыми приемами на ноги, подготовленные угрозой выполнения бросков (ножницами, прогибом, зацепом, обвивом, подхватом, захватом ног, выведением из равновесия, подножкой, броском через голову - «седло», через спину).

Выполнение броска подножкой, подготовленного вызовом на бросок выведением из равновесия, прогибом на захват ноги, подножку, подхват, зацеп, бедро.

Выполнение броска захватом ноги (ног), подготовленного вызовом на броски (по одному из каждой основной группы).

Выполнение броска подсечкой после вызова на выполнение броска выведением из равновесия, прогибом через спину (бедро), захвата ноги, подножки, подсечки, подхвата, зацепа.

Выполнение броска зацепом (голенью, стопой, обвивом), подготовленного вызовом на следующие броски: захватом ног, выведением из равновесия, подножкой, подсечкой, подхватом, зацепом, через спину, прогибом.

Выполнение броска подхватом, подготовленного вызовом на следующие броски: захватом ноги, выведением из равновесия, подножкой, подсечкой, подхватом, зацепом, через спину (бедро), прогибом.

Выполнение броска через голову, подготовленного вызовом на следующие броски: захватом ноги (ног), выведением из равновесия, подножкой, подсечкой, бедром и др.

Выполнение броска через спину (бедро), подготовленного вызовом на следующие броски: захватом ноги, выведением из равновесия, подножкой, подсечкой, зацепом, подхватом, через спину (бедро), прогибом и др.

Выполнение броска прогибом, подготовленного вызовом на следующие броски: выведением из равновесия, захватом ноги (ног), подножкой, подсечкой, подхватом, зацепом, бедром. Выполнение удержаний, подготовленных вызовом на выполнение удержаний, болевых приемов. Выполнение болевых приемов рычагом локтя, подготовленных вызовом на выполнение удержаний (сбоку, со стороны ног, поперек и др.), болевых приемов на руки, на ноги и др.

Схватки для совершенствования тактики : подавления - силой, быстротой, выносливостью, ловкостью, гибкостью, новыми вариантами техники, техникой защиты, смелостью, выдержкой, инициативностью, настойчивостью, решительностью, авторитетом; маскировки - техники (приемов, защит), тактики, физических качеств, психологических качеств (преувеличение, преуменьшение возможностей); маневрирования – схватки с переходом из стойки в борьбу лежа. На переходы из борьбы лежа в стойку, схватки на краю ковра, схватки на выталкивание и с выталкивающим, схватки с уходящим с ковра и на уходы с ковра и др.

### **Теоретическая подготовка (79 часов)**

**Социальные функции спорта.** Специфические социальные функции спорта (эталонная и эвристическая). Общие социальные функции спорта: воспитательная, оздоровительная, эстетическая. Функция социальной интеграции и социализации личности.

**Правила техники безопасности и предупреждение травматизма.** Соблюдение правил техники безопасности при проведении занятий. Проведение инструктажа о правилах поведения для учащихся во время занятий, правила поведения в быту; ПДД; правила поведения в случае возникновения ЧС. Правила поведения во время поездок на соревнования в транспортных средствах (поезд, самолет).

**Воспитание в спорте.** Задачи, содержание пути патриотического, нравственного, правового и эстетического воспитания на занятиях в сфере ФК и С. Патриотическое и нравственное воспитание. Правовое и эстетическое воспитание.

**Психологическая подготовка.** Характеристика психологической подготовки. Общая психологическая подготовка. Базовые волевые качества личности. Системные волевые качества личности. Классификация средств и методов психологической подготовленности обучающихся.

**Учет соревновательной деятельности.** Индивидуальный план спортивной подготовки. Классификация и типы спортивных соревнований. Дневник самоконтроля. Понятия анализа, самоанализа учебно-тренировочных и соревновательной деятельности.

**Подготовка обучающихся как многокомпонентный процесс.** Современные тенденции совершенствования системы спортивной тренировки. Спортивные результаты – специфический и интегрированный продукт соревновательной деятельности. Система спортивных соревнований. Система спортивной тренировки. Основные направления спортивной тренировки.

**Спортивные соревнования.** Основные функции и особенности спортивных соревнований. Общая структура спортивных соревнований. Судейство спортивных соревнований. Классификация спортивных достижений. Спортивные результаты. Сравнительная характеристика некоторых видов спорта, различающаяся по результатам соревновательной деятельности.

**Восстановительные средства и мероприятия.** Педагогические средства восстановления: рациональное построение учебно-тренировочного занятия; рациональное чередование тренировочных нагрузок различной направленности; организация активного отдыха. Психологические средства восстановления: аутогенная тренировка; психорегулирующие воздействия; дыхательная гимнастика. Медико-биологические средства восстановления: питание; гигиенические и физиотерапевтические процедуры; баня; массаж; витамины. Особенности применения различных средств восстановления. Организация восстановительных мероприятий в условиях учебно-тренировочных мероприятий.

#### **Психологическая подготовка (180 часов)**

В ходе общей психологической подготовки к соревнованиям формируются высокий уровень соревновательной мотивации, соревновательные черты характера, предсоревновательная и соревновательная эмоциональная устойчивость, способность к самоконтролю и саморегуляции в соревновательной обстановке. В ходе подготовки к конкретным соревнованиям формируется: специальная (предсоревновательная), психическая готовность спортсмена к выступлению, характеризующаяся уверенностью в своих силах, стремлением к обязательной победе, оптимальным уровнем эмоционального возбуждения, устойчивостью к влиянию внутренних и внешних помех, способностью произвольно управлять действиями, эмоциями и поведением, умением не-

медленно и эффективно выполнять во время выступления действия и движения, необходимые для победы.

Появление объективных трудностей, связанных с нарастанием утомления и сопутствующих ему тяжелым функциональным состоянием в процессе тренировок, вызывает психологические изменения в организме дзюдоиста, выражающиеся в своеобразии психической деятельности, определенной динамике психических процессов, снижении интенсивности процессов сознания. Кроме того, приходится преодолевать трудности, которые обусловлены индивидуально психологическими особенностями личности спортсмена. Они возникают в сознании в виде мыслей, чувств и психологических состояний. Для этого нужно включить в тренировку отдельные задания:

- проводить учебно-тренировочные схватки с высокой интенсивностью с малым промежутком времени между схватками;

- проведение 2-3 поединков с полным сопротивлением длительностью до 20 минут.

Воспитание смелости, самообладания, решительности, способности преодолевать различные формы страха и неуверенности. Для правильной оценки своих возможностей необходим систематический анализ результатов проделанной работы, спортивных достижений, условий, обеспечивающих достижение соответствующего успеха.

Успех выступления спортсмена в соревнованиях во многом зависит от умелого ведения поединка со стороны тренера-преподавателя. Перерывы необходимо использовать для отдыха, для изменения тактики поединка, для поднятия морального духа и т.д. Во всех случаях, разговор тренера со спортсменом, его указания должны быть краткими, тон должен быть уверенный и спокойный.

Метод вербального воздействия заключается в рациональном объяснении тренером спортсмену некоторых механизмов возникающих неблагоприятных состояний в период, предшествующий какому-то спортивному испытанию. Чаще этот метод применяется к спортсменам с сенситивными свойствами психики. Сублимация представляет собой искусственное вытеснение одного настроения другим, в большей мере это «работает» при смене задачи тренировки или поединка (изменить целевую установку, например, от силового давления на выполнение конкретного технического приема). Особенно остро нуждаются в таком вербальном воздействии спортсмены с неуравновешенной нервной системой, мнительные, впечатлительные, не очень уверенные в своих силах.

Дезактуализация - искусственное занижение силы соперника, с которым решаются задачи тренировочного занятия или встречаются на соревнованиях. Различают прямую дезактуализацию, когда спортсмену показывают слабые стороны подготовленности соперника, и косвенную дезактуализацию, когда подчеркиваются и выделяются сильные стороны спортсмена, кото-

рые косвенно подтверждают относительную «слабость» соперника. Для применения такого вербального воздействия нужен определенный педагогический такт тренера, чтобы не создать завышенный уровень самооценки. Наиболее эффективен этот метод по отношению к спортсменам со слабой и подвижной нервной системой. Все указанные средства вербального воздействия могут применяться тренером, так как тренер не может уходить от проблем воспитательной работы и психологической подготовки спортсменов

### **Инструкторская и судейская практика (33 часа)**

Участие в судействе соревнований в качестве углового судьи. Выполнение обязанностей судьи при участниках, судьи-секундометриста. Участие в показательных выступлениях.

Судейство соревнований. Прохождение судейского семинара.

### **Медицинские, медико-биологические и восстановительные мероприятия, тестирование и контроль (83 часов)**

Основными способами восстановления после физических и психологических нагрузок на этапах спортивной подготовки дзюдоистов, начиная с тренировочного этапа, являются:

- усиленное, правильно подобранное питание (ежедневно, в соответствии с текущими задачами);
- правильно спланированный режим дня (ежедневно, в соответствии с текущими задачами);
- посещение бани (рекомендуемое количество – 4 раза в месяц);
- ручной и автоматизированный массаж, декомпрессионные упражнения (в периоды повышенной нагрузки);
- подвижные игры (в периоды активного отдыха);
- посещение бассейна (рекомендуемое количество – 4 раза в месяц);
- посещение культурных мероприятий, экскурсии, творческие вечера (2 раза в год или по необходимости);
- работа в падающем режиме, снижение объема и интенсивности тренировочной нагрузки. Конкретный план, объём, целесообразность проведения восстановительных мероприятий определяет личный тренер спортсмена совместно со спортивным, медицинским, учебным и воспитательным отделами Училища, исходя из решения текущих задач подготовки. Поэтапный медицинский осмотр.

Контроль – промежуточный контроль, сдача контрольно-переводных нормативов. Сдача технической программы. Соответствие уровню спортивной квалификации: мастер спорта Российской Федерации.

### **Участие в спортивных соревнованиях (100 часов)**

Участие в 5-6 соревнованиях в течение года.

### *Анализ соревнований*

Самостоятельный разбор ошибок, анализ, выводы. Выявление сильных сторон подготовки дзюдоиста. Определение путей дальнейшего обучения.

### **3.2. Боевое самбо**

Система подготовки в боевом самбо предполагает все виды подготовки, традиционно характерные для самбо: физическая, тактическая, теоретическая и др. Тренеры, специализирующиеся по боевому самбо, могут использовать настоящую Программу, адаптируя ее для своей работы.

#### *Базовые действия*

Освоение базовых действий на начальном этапе при обучении ударам: положения тела (стойки), передвижения и дистанции.

Боевая стойка как оптимальное положение бойца во время поединка для проведения атакующих и защитных действий. Требования, предъявляемые к боевой стойке: устойчивость, оперативное маневрирование в любом направлении, обеспечение оптимальной защиты.

Освоение вариантов боевых стоек: фронтальной, левосторонней, правосторонней. Их особенности. Положение рук, ног, туловища, головы.

Обучение передвижениям в боевых стойках. Варианты передвижений: по направлению движения - вперед, назад, вправо, влево; по способу передвижения - шагом (подшагивание, отшагивание), скачком (подскок, отскок), прыжком («челнок»). Особенности различных способов передвижения в бою.

Обучение дистанциям ведения боя: дальней, средней и ближней. Взаимосвязь дистанции с боевой стойкой, техникой и тактикой ведения боя.

#### *Обучение и совершенствование ударов в боевом самбо*

Удары руками в боевом самбо. Для разработки и распределения учебного материала по технике ударов руками ниже приведены несимметричные матрицы. Методика использования матриц приведена раньше при рассмотрении методики обучения и совершенствования бросков в самбо. Разновидности ударов руками с учетом направления, ударных поверхностей и их сочетаемости представлены в таблице 14.

Разновидности ударов руками в боевом самбо с учетом направления, ударных поверхностей и их сочетаемости

Ударная поверхность Направление удара	Передняя часть кулака	Боковая часть кулака	Предплечье	Локоть
Прямой	+	-	-	-
Боковой	+	+	+	+
Снизу	+	-	-	+
Сверху	+	+	+	+
Наотмашь	-	+	+	+

Удары ногами в боевом самбо. Разновидности ударов ногами в боевом самбо с учетом направления, ударных поверхностей и их сочетаемости представлены в таблице 15.

Удары головой. Особенности нанесения ударов головой в боевом самбо: в стойке (без захвата, в захвате); в партере (без захвата, в захвате).

#### *Методика обучения ударам руками в боевом самбо*

Освоение прямых ударов руками. Изучение прямых ударов руками из фронтальной стойки. Положение ног и рук в исходном положении. Начало движения, траектория удара, положение кулака во время нанесения удара, возвращение в исходное положение по пройденной траектории движения. Сочетание ударов с шагами вперед, назад. Изучение прямых ударов левой (правой) рукой из левосторонней и правосторонней стоек.

Таблица 15

Разновидности ударов ногами в боевом самбо с учетом направления, ударных поверхностей и их сочетаемости

Ударная поверхность Направление удара	Основание пальцев	Подъем стопы	Ребро стопы	Пятка	Голень	Колено
Прямой	+	-	-	+	-	+
Боковой	+	+	-	-	+	+
Снизу	+	+	-	+	+	+
Сверху	-	-	-	+	-	-
В сторону	-	-	+	+	+	-
Назад	-	-	+	+	-	-
Наотмашь	-	-	-	+	+	-
С разворотом	-	-	+	+	+	-
В прыжке	+	+	+	+	+	+

Проведение удара «передней» рукой. Распределение массы тела, разворот туловища, траектория удара, разворот кисти. Защитные действия при нанесении удара: плечо прикрывает подбородок, кулак «задней» руки - подбородок сбоку и спереди. Сочетание удара с шагом вперед, назад левой или правой ногой.

Проведение удара «задней» рукой после удара «передней» рукой. Перемещение массы тела на «переднюю» ногу, разворот «заднего» бедра и плеча по направлению удара, резкое выпрямление руки. Защитные действия в конечной фазе удара: «заднее» плечо прикрывает подбородок сбоку, а кулак «передней» руки - сбоку и спереди.

Прямой удар «задней» рукой, как атакующий или встречный удар (в зависимости от тактических задач и ситуации схватки).

Прямые удары руками в различные части тела соперника, разрешенные правилами соревнований по боевому самбо.

#### ***Изучение боковых ударов руками.***

Изучение боковых ударов руками из левосторонней, правосторонней стоек.

Боковой удар «передней» рукой. Работа ног, перераспределение массы тела, вращение корпуса. Взаиморасположение частей руки при нанесении удара (кисти, предплечья, плеча), траектория удара.

Боковой удар передней рукой с переносом тела на переднюю ногу, с переносом тела на заднюю ногу.

Боковой удар «задней» рукой.

Горизонтальное направление боковых ударов руками, снизу вверх (нижний сбоку) и сверху вниз (верхний сбоку).

Нанесение боковых ударов руками в различные части тела противника.

#### ***Изучение ударов руками снизу.***

Нанесение ударов снизу полностью супинированной рукой (пальцами к себе), согнутой в локте под острым или прямым углом.

Удары в ближнем бою как самостоятельные, удары для развития атак с дальней дистанции, удары снизу в голову и туловище, перемещая вес тела и на одноименную и на разноименную ногу.

Удары снизу с уходом в сторону, удары снизу с поворотом туловища.

#### ***Изучение ударов руками наотмашь.***

Нанесение ударов наотмашь кулаком, предплечьем левой (правой) руки. Удары кулаком или предплечьем с разворотом на 360 градусов, удары наотмашь в захвате.

Удары с разворотом «передней» или «задней» рукой с поворотом туловища вокруг собственной оси без захвата противника.

Удары при выполнении захвата куртки противника: за отворот куртки противника; за рукав куртки противника.

Удары без захвата («передней», «задней» рукой).

#### ***Изучение ударов локтем.***

Прямой удар локтем из боевой стойки, перенос веса тела на «переднюю» ногу (сочетание движения со скачком или шагами вперед), с рукой, поднятой под углом 90 градусов между корпусом и плечом и согнутой в локтевом суставе под углом примерно в 30 градусов.

Боковой удар локтем с выпрямлением («задней») ноги; без выпрямления «задней» ноги; с вращением туловища в тазобедренном суставе, выводя «переднее» плечо вперед.

Разучивание ударов локтем в зависимости от траектории движения локтя:

- сверху (траектория по диагонали сверху вниз);
- сбоку (горизонтально);
- снизу (по диагонали снизу вверх).

Удар локтем вверх с разворотом плечевого пояса, и ладонью, развернутой к уху с противоположной стороны головы.

Удар локтем вниз с приседанием на ногах.

Удар с разворотом туловища.

Встречные удары локтем, при попытке противника произвести захват за голову или отворот куртки.

Атакующие удары локтем (без захвата, в захвате).

Удар локтем в партере.

#### ***Обучение ударам ногами и головой в боевом самбо***

Изучение прямых ударов ногами.

Прямые удары ногами, как атакующие действия, так и контратакующие (встречные), для остановки атакующего противника.

Удары с переносом веса тела на опорную ногу; с движением таза вперед.

Прямые удары основанием пальцев стопы, удары пяткой. Исключение типичных ошибок выполнения прямых ударов ногами: удар наносится без разворота таза, отсутствует разворот на опорной ноге.

#### ***Изучение боковых (круговых) ударов ногами.***

Удары, как с разворотом на опорной ноге, так и без разворота.

Высокие боковые удары - в туловище, голову голенью или подъемом стопы. Выполнение основных требований: перераспределение массы тела на опорной ноге, разворот таза по направлению удара, вынос бедра атакующей ноги, разгибание в коленном суставе.

Низкие боковые удары - голенью по ногам противника. Предупреждение основных ошибок при боковых ударах ногами: отсутствует разворот на носке опорной ноги, носок бьющей ноги не оттянут.

**Изучение ударов ногами наотмашь.**

Удар без разворота туловища на 360 градусов. Требования к качественному выполнению удара: перераспределение веса тела на опорной ноге, разворот таза и вынос бедра атакующей ноги, удар пяткой с захлестыванием голени.

Удар ногами с разворотом туловища на 360 градусов:

Удары ногами с подшагиванием, с отшагиванием, в прыжке.

**Изучение ударов коленом.**

Прямой удар коленом, боковой удар коленом, удар коленом снизу. Удары коленом без захвата, в захвате (за шею, отвороты, рукава).

Удары коленом в партере: опираясь на противника, без опоры на противника.

**Обучение ударам головой.**

Удары в стойке в захвате за отвороты куртки, за шею. Удары в партере снизу, сверху, на удержании.

Для разработки отдельных порций для занятий и распределения учебного материала при изучении ударов руками, ногами, туловищем из различных стоек можно воспользоваться несимметричной матрицей, приведенной в таблице 16.

Таблица 16

**Выполнение ударов в боевом самбо из различных стоек**

Удары		Стойки				
		Левосторонняя	Правосторонняя	Фронтальная	Высокая	Низкая
Руками	Прямые	+	+	+	+	+
	Боковые	+	+	+	+	+
	Снизу	+	+	+	+	+
	Наотмашь	+	+	+	+	+
	Локтем	+	+	+	+	+
Ногами	Прямые	+	+	+	+	+
	Боковые	+	+	+	+	+
	Наотмашь	+	+	+	+	+
	Коленом	+	+	+	+	-
Головой		+	+	+	-	+

Для разработки отдельных комплексов учебного материала для занятий и их распределения при изучении ударов руками, ногами, туловищем при различных передвижениях можно воспользоваться несимметричной матрицей, приведенной в таблице 17.

### Удушающие приемы в боевом самбо

Обучение и совершенствование удушающих приемов: руками, ногами, с помощью отворотов куртки, комбинированные (рис. 21).

Удушающие приемы, выполняемые руками: предплечьем сзади, сзади плечом и предплечьем с упором в затылок, предплечьем спереди (захват шеи с рукой, например, при попытке соперника выполнить бросок захватом двух ног).



Рис. 3.29. Классификация удушающих приемов в самбо (по Е.М. Чумакову)

Таблица 17

### Выполнение ударов в движении в боевом самбо

Движения		Атакующего					Противника				
		Вперед	Назад	В сторону	Вставая из партера	Переходя в партер	Вперед	Назад	В сторону	Вставая из партера	Переходя в партер
Удары	Руками										
	Прямые	+	+	+	+	+	+	+	+	+	+
	Боковые	+	+	+	+	+	+	+	+	+	+
	Снизу	+	+	+	+	+	+	+	+	+	+
	Наотмашь	+	+	+	+	+	+	+	+	+	+
Локтем	+	+	+	+	+	+	+	+	+	+	
Ногами	Прямые	+	+	+	-	-	+	+	+	-	-
	Боковые	+	+	+	+	-	+	+	+	+	+
	Наотмашь	+	+	+	-	-	+	+	+	-	+
	Коленом	+	+	-	+	+	+	+	+	+	+
Головой		+	+	-	+	+	+	+	-	+	+

Удушающие приемы, выполняемые ногами: зажимая шею с рукой от удержания со стороны головы; партнеру, стоящему на коленях и руках, кувырком.

Удушающие приемы, выполняемые с помощью отворотов куртки: верхом, скрещивая предплечья ладонями вверх, скрещивая предплечья ладонями вниз, комбинированным захватом; сзади двумя отворотами, сзади отворотом, отключая руку; отворотом куртки, отжимая бедром от болевого приема рычаг локтя.

Проведение удушающих приемов, подготовленных из стойки. Комбинации удушающих приемов с бросками, болевыми, удержаниями. Удушающие приемы как контрприемы от бросков, болевых и удушающих приемов.

Действия по оказанию первой помощи обучающимся при потере сознания во время выполнения удушающих приемов.

### *Обучение защитам от ударов в боевом самбо*

Изучение различных защит от ударов: руками, ногами, туловищем. Изучение разновидностей защит туловищем - уклонами (влево, вправо, назад), нырком, подставками.

Изучение разновидностей защит ногами - передвижением (подход, отход, в сторону), встречными ударами, отбивами, подставками (стопой, голенью, коленом), блоками.

Изучение разновидностей защит руками - встречными ударами, отбивами (внутри, наружу), подставками (ладонью, предплечьем, плечом, локтем), блоками, сковыванием (захватами, обхватами, болевыми, удушающими, удержаниями).

Разучивание комбинированных защит (различные сочетания защит руками, ногами, туловищем одновременно).

Для распределения учебного материала при изучении защит от ударов руками, ногами, туловищем при разработке поурочного плана можно воспользоваться несимметричной матрицей, приведенной в таблице 18.

Таблица 18

**Варианты защиты от различных ударов в боевом самбо**

Защиты	Туловищем			Ногами					Руками				
	Уклоны	Нырки	Подставки	Передвижения	Встречные удары	Подставки	Отбивы	Блоки	Встречные удары	Подставки	Отбивы	Блоки	Сковывания
Руками	Прямые	+	+	+	+	+	+	+	+	+	+	+	+
	Боковые	+	+	+	+	+	+	+	+	+	+	+	+
	Снизу	+	+	+	+	+	+	+	+	+	+	+	+
	Наотмашь	+	+	+	+	+	+	+	+	+	+	+	+
	Локтем	+	+	+	+	+	+	+	+	+	+	+	+
Ногами	Прямые	+	+	+	+	+	+	+	+	+	+	+	+
	Боковые	+	+	+	+	+	+	+	+	+	+	+	+
	Наотмашь	+	+	+	+	+	+	+	+	+	+	+	+
	Коленом	+	-	+	+	+	+	+	+	+	+	+	+
	Головой	+	-	+	+	+	-	-	-	+	+	+	+

Освоение защит от прямых ударов руками и: уклонами-влево, вправо, назад; отбивами - ладонью, предплечьем (внутри, наружу); передвижениями - сближаясь, назад, в сторону; подставками - ладонью, предплечьем, плечом; сковыванием захватом рук.

Защиты от боковых ударов руками: нырком, отклоняясь, отшагивая, подставками (предплечьем, локтем, плечом), сковыванием захватом рук, блоки руками.

Защиты от ударов руками наотмашь: нырками, отклоняясь, отшагивая, подставками (предплечьем, плечом), сковыванием захватом рук.

Защиты от ударов локтем: отклоняясь, отшагивая, подставками (ладонью, предплечьем, плечом), сковыванием захватом рук.

Защиты от прямых ударов ногами: уходами (влево, вправо, назад), подставками (подошвой стопы, предплечьями скрещенных рук, локтем), захватом атакующей ноги.

Защиты от боковых (круговых) ударов ногами: нырками, уклонами, отходя, подставками (предплечьем, локтем, плечом, голенью, коленом), отбивы (руками, ногами), захватами ног.

Защиты от ударов коленом: отклоняясь, отшагивая (разрыв дистанции), освобождение от сковывающего захвата, подставками предплечий, локтями, захватами рук противника.

Защиты от ударов головой: уклонами, отклоняясь, освобождением от сковывающего захвата, подставками ладонью, прижимаясь к противнику.

### ***Тактика ведения поединка в боевом самбо***

#### ***Комбинации ударов и других технических действий в боевом самбо***

Освоение комбинаций из ударов руками: финты «передней» рукой, «задней» рукой, двумя руками; прямые удары «передней», «задней» руками; боковые удары «передней», «задней» руками; удары снизу «передней», «задней» руками; удары наотмашь «передней», «задней» руками; прямой удар «передней», боковой удар «задней» рукой и наоборот; прямой удар «передней», удар снизу «задней» рукой и т.п.

Комбинации ударов руками, состоящие из трех ударов: прямой удар «передней» рукой - прямой удар «задней» рукой - боковой удар «передней» рукой; прямой удар «передней» рукой - удар снизу «задней» рукой - боковой удар «передней» рукой; прямые удары - удар «задней» рукой наотмашь с разворота; удар «передней» рукой наотмашь - прямой удар «задней» рукой и т.п.

Комбинации ударов ногами: финты «передней», «задней» ногой; прямые удары «передней», «задней» ногой; боковые удары «передней», «задней» ногой; прямой удар «передней» ногой - боковой удар «задней» ногой; подставка голенью «передней» ноги - боковой удар в голову «задней» ногой и т.п.

Комбинации ударов рук и ног: прямые удары ближней, дальней рукой - боковой удар ногой; прямой удар ближней ногой - прямые удары руками; прямой левой рукой - боковой ногой;

два прямых удара рукой - боковой удар ногой; два прямых удара рукой - два боковых удара ногой; прямой «передней» рукой, боковой «задней» ногой, удар ногой наотмашь с разворота; прямой «передней» ногой - удар «задней» ногой наотмашь с разворотом в прыжке и т. п.

При составлении комбинаций из ударов можно воспользоваться симметричной матрицей, приведенной в таблице 19.

Таблица 19

Выполнение комбинаций из ударов в боевом самбо

Ложные удары		Руками					Ногами				Головой
		Прямые	Боковые	Снизу	Наотмашь	Локтем	Прямые	Боковые	Наотмашь	Коленом	
Завершающие удары		Прямые	Боковые	Снизу	Наотмашь	Локтем	Прямые	Боковые	Наотмашь	Коленом	Головой
Руками	Прямые	+	+	+	+	+	+	+	+	+	+
	Боковые	+	+	+	+	+	+	+	+	+	+
	Снизу	+	+	+	+	+	+	+	+	+	+
	Наотмашь	+	+	+	+	+	+	+	+	+	+
	Локтем	+	+	+	+	+	+	+	+	+	+
Ногами	Прямые	+	+	+	+	+	+	+	+	+	+
	Боковые	+	+	+	+	+	+	+	+	+	+
	Наотмашь	+	+	+	+	+	+	+	+	+	+
	Коленом	+	+	+	+	+	+	+	+	+	+
Головой		+	+	+	+	+	+	+	+	+	+

Аналогично комбинациям из ударов разрабатываются комбинации, состоящие из ударов, бросков, болевых, удушающих приемов и удержаний.

#### **Комбинации ударов и бросков:**

Комбинации, начинающиеся с ударов с последующим переходом к броскам; комбинации, начинающиеся с бросков, с последующим переходом к ударам. Прямые удары руками и бросок захватом за ноги; бросок с преследованием ударами в партере; подсечка левой ногой-боковой удар правой ногой; бросок за ноги - удар коленом в партере; бросок через бедро - удары руками, коленями, головой в партере; броски за ноги с последующим нанесением ударов головой, руками коленями в партере и т.п.

Комбинации ударов, бросков и техники болевых и удушающих приемов: проведение удара рукой или ногой с последующим броском и переходом на болевой, удушающий прием или удержание.

При захвате на болевой или удушающий прием проведение ударов руками, ногами, головой (как в партере, так и в стойке); удары в партере ногами (пяткой) в голову, при попытках раз-

рыва рук; удары головой на удержании, при попытках перейти на болевой или удушающий прием; удары ногами в партере, при попытках проведения болевых приемов на ноги и т. п.

### *Контрприемы в боевом самбо*

Большой арсенал технических действий боевого самбо позволяет разрабатывать не только сложные оригинальные комбинации, маскируя истинные намерения (угроза), но и «строить ловушки», провоцируя противника применить конкретные действия. Принципы построения и разработки тактических этюдов аналогичны подходам в спортивном самбо (рассмотрены выше).

В таблице 20 приведена матрица разработки и совершенствования контрприемов в боевом самбо.

### *Специально-подготовительные упражнения и работа на снарядах*

Передвижения в боевой стойке «челноком», «бой с тенью», имитация ударов руками и ногами, комбинации ударов, бой с воображаемым противником, имитация нырков, уходов, подставок. Работа перед зеркалом.

Подвижные игры. Работа в парах, движение в челноке, касание ближнего или дальнего плеча соперника, подскоки-отскоки вперед, назад, в сторону.

Таблица 20

Построение контрприемов в боевом самбо

Прием противника		Удары руками					Удары ногами				Удары головой	Броски		
		Прямые	Боковые	Снизу	Наотмашь	Локтем	Прямые	Боковые	Наотмашь	Коленом		Руками	Ногами	Туловищем
Удары руками	Прямые	+	+	+	+	+	+	+	+	+	+	+	+	+
	Боковые	+	+	+	+	+	+	+	+	+	+	+	+	+
	Снизу	+	+	+	+	+	+	+	+	+	+	+	+	+
	Наотмашь	+	+	+	+	+	+	+	+	+	+	+	+	+
	Локтем	+	+	+	+	+	+	+	+	+	+	+	+	+
Удары ногами	Прямые	+	+	+	+	+	+	+	+	+	+	+	+	+
	Боковые	+	+	+	+	+	+	+	+	+	+	+	+	+
	Наотмашь	+	+	+	+	+	+	+	+	+	+	+	+	+
	Коленом	+	+	+	+	+	+	+	+	+	+	+	+	+
Удары головой		+	+	+	+	+	+	+	+	+	-	+	+	+
Броски	Руками	+	+	+	+	+	+	+	+	+	+	+	+	+
	Ногами	+	+	+	+	+	+	+	+	+	+	+	+	+
	Туловищем	+	+	+	+	+	+	+	+	+	+	+	+	+

Отработка ударов с утяжелителями. Движения в боевой стойке, отработка одиночных и серий ударов по воздуху с гантелями (не более 1 кг), удары ногами со специальными грузами.

Упражнения с теннисным мячом. Броски мяча с различного расстояния и различной силой по партнеру, стоящему у стены. Варианты заданий: защиты туловищем (уклоняясь), ногами (маневрируя), руками (встречными ударами, подставками, отбивами).

Совершенствование ударов с партнером или тренером на тренировочных лапах. Все виды ударов руками из удобной или неудобной стойки, в движении. Тренер оценивает качество выполнения приема, правильность нанесения ударов, выполнение защит и передвижений, а также ставит перед спортсменом различные тактические задачи, добивается быстроты и качества их выполнения.

Совершенствование техники всех видов ударов руками и ногами на боксерском мешке или насыпной груше. Формирование правильной постановки кулака на цели, развитие силы и акцентированное ударов.

Отработка ударов по настенной подушке. Одиночные удары с различных дистанций и стоек, отработка серий и комбинаций.

Использование пневматической группы. Подвешивается на уровне головы. Отработка точных и непрерывных ударов в голову под любым углом атаки, формирование внимания и чувства ритма.

#### *Техника и тактика самозащиты*

Особенности изучения приемов самозащиты.

Освобождение от захватов в стойке и лежа: от захватов одной рукой - рукава, руки, отворота, шеи; от захватов двумя руками - руки, рук, шеи (спереди, сзади, сбоку), рукавов, отворотов, туловища (спереди, сзади), от захватов ног.

Освобождение от захватов двумя руками - рук, шеи (спереди, сзади, сбоку), рукавов, отворотов, туловища спереди и сзади.

Оковывание (задержание): под ручку - рычагом кисти, пальцев, рычагом локтя через предплечье, рычагом локтя через плечи, загиб руки за спину - рывком, рычагом, нырком.

Защита от ударов кулаком: сбоку, наотмашь, сверху, снизу, прямого.

Защита от ударов пальцами: ребром ладони, одним пальцем, двумя пальцами.

Защита от ударов палкой: сверху, сбоку, наотмашь, тычком.

Защита от ударов ножом: сверху, сбоку, наотмашь, тычком, снизу, защита от порезов.

Приемы самозащиты для женщин. Защита женщины при попытке изнасилования и других посягательствах.

Защита от угрозы огнестрельным оружием: ружье, автомат, пистолет.

Связывание. Обыск.

Ответные удары руками, ногами, головой.

Защита при нападении животного. Защита от укусов.

Техника и тактика выполнения атакующих и защитных действий ножом.

Использование различных средств при нападении и защите (подручные предметы - палка, стул и другие; штатные средства - саперная лопата, резиновая дубинка и др.).

Приемы рукопашного боя с автоматом. Нанесение ударов автоматом (магазином, прикладом, стволом) и уколов штыком. Выполнение защитных и контратакующих действий с помощью автомата. Обезоруживание при атаке противника автоматом.

Обезоруживание противника при угрозе пистолетом.

Способы пленения, связывания и сопровождения.

Основные принципы метания холодного оружия в цель.

Тактика ведения группового боя. Защита при нападении группы (2-3 чел.).

## 4. ОСОБЕННОСТИ ОСУЩЕСТВЛЕНИЯ СПОРТИВНОЙ ПОДГОТОВКИ ПО ОТДЕЛЬНЫМ СПОРТИВНЫМ ДИСЦИПЛИНАМ ВИДА СПОРТА «САМБО»

### 4.1. Особенности осуществления спортивной подготовки по спортивным дисциплинам вида спорта «самбо»

Особенности осуществления спортивной подготовки по отдельным спортивным дисциплинам вида спорта «самбо», а также по спортивным дисциплинам, содержащим в своем наименовании слово «категория» и спортивной дисциплине «командные соревнования» (далее – «весовая категория»), по спортивной дисциплине «Демо» основаны на особенностях вида спорта «самбо» и его спортивных дисциплин. Реализация дополнительных образовательных программ спортивной подготовки проводится с учетом этапа спортивной подготовки и спортивных дисциплин вида спорта «самбо», по которым осуществляется спортивная подготовка.

Особенности осуществления спортивной подготовки по спортивным дисциплинам вида спорта «самбо» учитываются МКУ ДО СШ «Олимп», реализующей дополнительные образовательные программы спортивной подготовки, при формировании дополнительных образовательных программ спортивной подготовки, в том числе годового учебно-тренировочного плана.

Прием в группы начальной подготовки до 1 года в МКУ ДО СШ «Олимп» осуществляется с 7 лет по спортивной дисциплине «Демо», обучение проходит 3 года с последующим зачислением в группу начальной подготовки до 1 года обучения с 10 лет по спортивной дисциплине «весовая категория».

Дисциплина «Демо» предусматривает общефизическую, специальную и техническую подготовку, и предполагает показательное выступление, которое включает в себя технические элементы самбо в стойке, партере, а также элементы самозащиты без оружия. Помимо этого, необходимо насытить программу акробатическими элементами, а также творческой составляющей.

Дисциплина «весовая категория» предусматривает участие в спортивных соревнованиях по самбо: могут быть личные, командные и лично-командные. Весовые категории устанавливаются положением и регламентом соревнований при их наличии. Каждый участник имеет право бороться только в своей весовой категории.

Дисциплина «боевое самбо» предполагает схожую тактику борьбы, как дисциплина «весовая категория», с использованием нескольких тысяч разных приемов. И в боевом, и в обычном самбо есть как нападение, так и защита, хотя, безусловно, атака больше характерна для боевых видов искусства, и некоторые спортсмены предпочитают ее не использовать. И там, и там применяется одинаковая экипировка - куртка для самбо будет одной и той же, независимо от цели бойца. Однако есть и разновидности:

1) В боевом самбо можно наносить удары ногами и руками, делая разные приемы – удержание противника, броски, болевое воздействие, иногда даже удушение. В дисциплине «весовая категория» удары и физическое воздействие запрещены.

2) Боевое самбо более вариативно – бойцу нужно применить все свои навыки ведения сражения на практике. В дисциплине «весовая категория» достаточно просто их продемонстрировать, причем придется ограничиться лишь определенным набором, который не предполагает вызова боли у противника.

3) В боевом самбо возможны нокдауны и нокауты. Это позволяет бойцу побеждать досрочно. В дисциплине «весовая категория» есть меньше возможностей для досрочной победы.

Ее можно добиться, если бросить соперника на спину и при этом остаться в стойке.

Участие в спортивных соревнованиях по дисциплине «боевого самбо» предусматривает возрастной период обучающихся с 16 лет и старше, занимающихся на этапах совершенствования спортивного мастерства и высшего спортивного мастерства.

Для зачисления на этап спортивной подготовки лицо, желающее пройти спортивную подготовку, должно достичь установленного возраста в календарный год зачисления на соответствующий этап спортивной подготовки.

Возраст обучающихся на этапах совершенствования спортивного мастерства и высшего спортивного мастерства не ограничивается при условии вхождения их в список кандидатов в спортивную сборную команду субъекта Российской Федерации по виду спорта «самбо» и участия в официальных спортивных соревнованиях по виду спорта «самбо» не ниже уровня всероссийских спортивных соревнований.

#### **4.2. Требования к технике безопасности в условиях тренировочных занятий и спортивных соревнований**

В зависимости от условий и организации учебно-тренировочных занятий, а также условий проведения спортивных соревнований подготовка обучающихся осуществляется на основе обязательного соблюдения требований безопасности, учитывающих особенности осуществления спортивной подготовки по спортивным дисциплинам вида спорта «самбо».

Вся ответственность по технике безопасности в условиях тренировочных занятий и соревнований в спортивном зале, спортивной площадке возлагается на тренера-преподавателя.

##### **Общие требования безопасности:**

- к занятиям самбо допускаются лица, имеющие медицинский допуск к учебно-тренировочному процессу и прошедшие инструктаж по технике безопасности;
- при проведении занятий должно соблюдаться расписание учебно-тренировочных занятий, установленные режимы занятий и отдыха;

- опасные факторы – это фактор воздействия, которого на спортсмена в определенных условиях может привести к травме: травма при выполнении упражнений на неисправленных спортивных снарядах, спортивном инвентаре; травма при выполнении упражнений без использования гимнастических матов; травмы в результате контакта с незащищенными металлическими предметами, стенами, оборудованием.

- учебно-тренировочные занятия по самбо должны проводиться в спортивной экипировке, предусмотренными правилами;

- спортивный зал должен быть обеспечен медицинской аптечкой, укомплектованная необходимыми медикаментами и перевязочными средствами для оказания первой помощи при травмах;

- тренер-преподаватель и спортсмены обязаны соблюдать правила пожарной безопасности, знать места расположения первичных средств пожаротушения;

- о каждом несчастном случае тренер-преподаватель обязан немедленно сообщить администрации, оказать первую помощь пострадавшему;

- в процессе занятий тренер-преподаватель и спортсмены должны соблюдать правила проведения занятий по самбо, ношения спортивной одежды и спортивной обуви, правила личной гигиены;

- лица, допустившие невыполнение или нарушение инструкции по технике безопасности, привлекаются к дисциплинарной ответственности в соответствии с правилами внутреннего трудового распорядка и, при необходимости, подвергаются внеочередной проверке знаний по технике безопасности.

#### **Требования безопасности перед началом учебно-тренировочных занятий:**

- 1) Тренер должен прийти за 10-15 мин. до начала занятий, по расписанию.
- 2) Занятия должны проходить в соответствующей спортивной форме у тренера-преподавателя и у обучающихся.
- 3) Тренер-преподаватель должен проверить надежность установки и крепления спортивного оборудования, проверить состояние и отсутствие посторонних предметов на полу.

#### **Требования безопасности во время учебно-тренировочных занятий:**

- 1) Не начинать учебно-тренировочное занятие и выполнение упражнений без тренера и его помощника.
- 2) Соблюдать дисциплину, рекомендуется избегать сталкивания во время исполнения упражнений.
- 3) Внимательно слушать и выполнять все команды тренера-преподавателя.
- 4) Использовать спортивное оборудование и инвентарь только с разрешения и под руководством тренера-преподавателя.

- 5) Выполнять упражнения, которые определены тренером-преподавателем.
- 6) При плохом самочувствии или получении травмы занимающийся должен прекратить занятия и сообщить об этом тренеру-преподавателю.
- 7) Запрещается пользоваться без ведома тренера-преподавателя техническими средствами, находящимися в зале.

#### **Требования безопасности по окончании учебно-тренировочных занятий:**

- 1) Убрать в отведенное место спортивный инвентарь.
- 2) Проверить исправность инвентаря.
- 3) Тщательно проветрить спортивное помещение.
- 4) Переодеть спортивную форму и обувь, принять душ или тщательно вымыть лицо и руки мылом.

#### **Требования безопасности в аварийных ситуациях:**

- 1) При возникновении неисправности спортивного оборудования и инвентаря прекратить занятия и сообщить об этом администрации учреждения. Занятия продолжать только после устранения неисправности или замены спортивного оборудования и инвентаря.
- 2) При появлении во время занятия боли в руках или ногах, покраснения кожи, а также при плохом самочувствии прекратить занятия и сообщить об этом тренеру-преподавателю.
- 3) При получении спортсменами травмы немедленно оказать первую помощь пострадавшему, сообщить об этом администрации, при необходимости отправить пострадавшего в ближайшее лечебное учреждение.
- 4) При возникновении пожара немедленно эвакуировать спортсменов из спортивного объекта через все имеющиеся эвакуационные выходы, сообщить о пожаре администрации и в ближайшую пожарную часть, приступить к тушению пожара с помощью имеющихся первичных средств пожаротушения.

## **5. УСЛОВИЯ РЕАЛИЗАЦИИ ДОПОЛНИТЕЛЬНОЙ ОБРАЗОВАТЕЛЬНОЙ ПРОГРАММЫ СПОРТИВНОЙ ПОДГОТОВКИ**

### ***5.1. Материально-технические условия реализации Программы***

Требования к материально-техническим условиям реализации этапов спортивной подготовки предусматривают (в том числе на основании договоров, заключенных в соответствии с гражданским законодательством Российской Федерации, существенным условием которых является право пользования соответствующей материально-технической базой и (или) объектом инфраструктуры): наличие тренировочного спортивного зала; наличие тренажерного зала; нали-

чие раздевалок, душевых; наличие медицинского пункта, оборудованного в соответствии с приказом Минздрава России от 23.10.2020 № 1144н "Об утверждении порядка организации оказания медицинской помощи лицам, занимающимся физической культурой и спортом (в том числе при подготовке и проведении физкультурных мероприятий и спортивных мероприятий), включая порядок медицинского осмотра лиц, желающих пройти спортивную подготовку, заниматься физической культурой и спортом в организациях и (или) выполнить нормативы испытаний (тестов) Всероссийского физкультурно-спортивного комплекса "Готов к труду и обороне" (ГТО)" и форм медицинских заключений о допуске к участию физкультурных и спортивных мероприятиях" (зарегистрирован Минюстом России 03.12.2020, регистрационный № 61238)1; обеспечение оборудованием и спортивным инвентарем, необходимыми для прохождения спортивной подготовки (Таблица 21); обеспечение спортивной экипировкой (Таблица 22,23); обеспечение обучающихся проездом к месту проведения спортивных мероприятий и обратно; обеспечение обучающихся питанием и проживанием в период проведения спортивных мероприятий; медицинское обеспечение обучающихся, в том числе организацию систематического медицинского контроля.

Таблица 21

Обеспечение оборудованием и спортивным инвентарем, необходимыми для прохождения спортивной подготовки

№ п/п	Наименование оборудования, спортивного инвентаря	Единица измерения	Количество изделий
1.	Брусья переменной высоты на гимнастическую стенку	штук	2
2.	Гири спортивные (6, 8, 16, 24, 32 кг)	комплект	2
3.	Гонг	штук	1
4.	Доска информационная	штук	1
5.	Зеркало (2х3 м)	штук	1
6.	Игла для накачивания мячей	штук	5
7.	Канат для лазания	штук	2
8.	Канат для перетягивания	штук	1
9.	Ковер для самбо (11х11 м)	комплект	1
10.	Кольца гимнастические	пар	1
11.	Кушетка массажная	штук	1
12.	Лонжа ручная	штук	1
13.	Макет автомата	штук	10
14.	Макет ножа	штук	10
15.	Макет пистолета	штук	10
16.	Манекены тренировочные высотой 120, 130, 140, 150, 160 см	комплект	1
17.	Мат гимнастический	штук	10
18.	Мешок боксерский	штук	1
19.	Мяч баскетбольный	штук	2

20.	Мяч волейбольный	штук	2
21.	Мяч для регби	штук	2
22.	Мяч набивной (медицинбол) (от 1 до 5 кг)	комплект	2
23.	Мяч футбольный	штук	2
24.	Насос универсальный (для накачивания мячей)	штук	1
25.	Палка деревянная (шест до 2 м, диаметр 4 см)	штук	10
26.	Переключатель переменной высоты на гимнастическую стенку (универсальная)	штук	2
27.	Резиновый амортизатор	штук	10
28.	Секундомер электронный	штук	3
29.	Скакалка гимнастическая	штук	20
30.	Скамейка гимнастическая	штук	4
31.	Стенка гимнастическая (секция)	штук	8
32.	Табло судейское электронное (телевизионная панель и ноутбук)	комплект	1
33.	Тренажер кистевой фрикционный	штук	16
34.	Тренажер универсальный малогабаритный	штук	1
35.	Урна-плевательница	штук	2
36.	Штанга наборная тяжелоатлетическая	комплект	1
37.	Электронные весы до 150 кг	штук	1

Таблица № 22

### Обеспечение спортивной экипировкой

№ п/п	Наименование спортивной экипировки	Единица измерения	Количество изделий
1	Пояса самбо (красного и синего цвета)	комплект	20

Спортивная экипировка, передаваемая в индивидуальное пользование															
№ п/п	Наименование	Единица измерения	Расчетная единица	Этапы спортивной подготовки						Этап совершенствования спортивного мастерства			Этап высшего спортивного мастерства		
				Этап начальной подготовки		Учебно-тренировочный этап (этап спортивной специализации)		количество	срок эксплуатации (лет)	количество	срок эксплуатации (лет)	количество	срок эксплуатации (лет)	количество	срок эксплуатации (лет)
				количество	срок эксплуатации (лет)	количество	срок эксплуатации (лет)								
1.	Ботинки для самбо	пар	на обучающегося	-	-	2	0,5	2	0,5	2	0,5	2	0,5		
2.	Куртка для самбо с поясом (красная и синяя)	комплект	на обучающегося	-	-	2	0,5	2	0,5	2	0,5	2	0,5		
3.	Футболка белого цвета (для женщин)	штук	на обучающегося	-	-	2	0,5	3	0,20	4	0,25				
4.	Шорты для самбо (красного и синего цвета)	комплект	на обучающегося	-	-	2	0,5	2	0,5	3	0,20	2	0,5		
5.	Протектор-бандаж для паха	штук	на обучающегося	-	-	1	1	2	0,5	2	0,5	2	0,5		
6.	Шлем для самбо (красного и синего цвета)	комплект	на обучающегося	-	-	1	1	2	0,5	2	0,5	2	0,5		
7.	Перчатки для самбо (красного и синего цвета)	комплект	на обучающегося	-	-	1	1	2	0,5	2	0,5	2	0,5		
8.	Костюм спортивный (парадный)	штук	на обучающегося	-	-	1	1	1	1	1	1	1	1		
9.	Костюм спортивный (тренировочный)	штук	на обучающегося	-	-	1	1	1	1	1	1	1	1		
10.	Накладки на голени для самбо (красного и синего цвета)	комплект	на обучающегося	-	-	1	1	2	0,5	2	0,5	2	0,5		

## **5.2. Кадровые условия реализации Программы**

Организации, реализующие дополнительные образовательные программы спортивной подготовки, должны обеспечить соблюдение требований к кадровым и материально-техническим условиям реализации этапов спортивной подготовки и иным условиям, установленным ФССП.

Требования к кадровому составу организаций, реализующих дополнительные образовательные программы спортивной подготовки:

Уровень квалификации лиц, осуществляющих спортивную подготовку, должен соответствовать требованиям, установленным профессиональным стандартом «Тренер-преподаватель», утвержденным приказом Минтруда России от 24.12.2020 № 952н (зарегистрирован Минюстом России 25.01.2021, регистрационный № 62203), профессиональным стандартом «Тренер», утвержденным приказом Минтруда России от 28.03.2019 № 191н (зарегистрирован Минюстом России 25.04.2019, регистрационный № 54519), профессиональным стандартом «Специалист по инструкторской и методической работе в области физической культуры и спорта», утвержденным приказом Минтруда России от 21.04.2022 № 237н (зарегистрирован Минюстом России 27.05.2022, регистрационный № 68615), или Единым квалификационным справочником должностей руководителей, специалистов и служащих, раздел «Квалификационные характеристики должностей работников в области физической культуры и спорта», утвержденным приказом Минздравсоцразвития России от 15.08.2011 № 916н (зарегистрирован Минюстом России 14.10.2011, регистрационный № 22054).

Для проведения учебно-тренировочных занятий и участия в официальных спортивных соревнованиях на учебно-тренировочном этапе (этапе спортивной специализации), этапах совершенствования спортивного мастерства и высшего спортивного мастерства, кроме основного тренера-преподавателя, допускается привлечение тренера-преподавателя по видам спортивной подготовки, с учетом специфики вида спорта «самбо», а также на всех этапах спортивной подготовки привлечение иных специалистов (при условии их одновременной работы с обучающимися).

## **5.3. Информационно-методические условия реализации Программы**

1. Приказ от 24.11.2022г. N 1073 «ОБ УТВЕРЖДЕНИИ ФЕДЕРАЛЬНОГО СТАНДАРТА СПОРТИВНОЙ ПОДГОТОВКИ ПО ВИДУ СПОРТА «САМБО»
2. Борьба самбиста / Е.Я. Гаткин, М-1997
3. Самбо: Примерная программа спортивной подготовки для детско - юношеских спортивных школ, специализированных детско-юношеских школ олимпийского резерва / С.Е. Табаков, С.В. Елисеев, А.В Конаков. М - Советский спорт, 2008

4. Сто уроков самбо/ под редакцией С.Е. Табаков - изд. 5-е, М.: Физкультура и спорт, 2002
5. Гимнастика/ В.М. Баршай, В.Н. Курьсь, И.Б.Павлов - Ростов на Дону: Феникс 2009
6. Самбо для начинающих / Е.Я. Гаткин- М. 2001
7. Физическая подготовка борца: Учебное пособие/е.М. Чумаков- М 1996
8. Система самбо. Боевое искусство. Харлампиев А.А.- М. 1995
9. Спортивная борьба: Учебное пособие /В.М. Игуменов, Б.А. Подливаев - м. Просвещение, 1993
10. Самбо спортивное и боевое/ Галочкин Г.П, Воронеж 1997 г.
11. Энциклопедия боевого самбо/ Волостных В.В., Тихонов В.А.; в 2 тт. изд. МКП «Ассоциация олимп», Моск. обл., г. Жуковский 1993 г.
12. Самбо для профессионалов/ Куринной И., чч. 1,2,3,
13. Уроки самбо. Учись побеждать красиво. Техника бросков в стойке./ Гончаров А. В., Издание на 2 DVD, «Компания ПРАВИЛЬНОЕ КИНО», 2009 г.
14. Булкин В.А. Основные понятия и термины физической культуры и спорта: Учебное пособие. - СПб.: СПбГАФК, 1996.-47 с.
15. Годик М.А. Совершенствование силовых качеств//Современная система спортивной тренировки. - М.: «СААМ», 1995.
16. Годик М.А. Контроль тренировочных и соревновательных нагрузок. - М.: Физкультура и спорт, 1980. - 135 с.
17. Захаров Е.Н., Карасев А.В., Сафонов А. А. Энциклопедия физической подготовки: Методические основы развития физических качеств / Под общей ред. А.В. Карасева. - М.: Лептос, 1994. - 368 с.
18. Озолин Н.Г. Настольная книга тренера: наука побеждать. -ООО «Издательство АСТ», 2003. - 863 с.
19. Федеральный закон от 04.12.2007г. № 329-ФЗ «О физической культуре и спорте в Российской Федерации»;
20. Письмо Министерства спорта Российской Федерации от 12.05.2014 г. №ВМ-0410/2554 «Методические рекомендации по организации спортивной подготовки в Российской Федерации».
21. Туманян Г. С. Спортивная борьба: теория, методика, организация тренировки. Учебное пособие. В 4-х кн. Кн. III. Методика подготовки. - М.: Советский спорт, 1998.
22. (<http://www.wada-ama.org>) Всемирное антидопинговое агентство.
23. (<http://www.minsport.gov.ru>) Министерство спорта Российской Федерации.

24. (<http://www.kubansport.ru/>) Министерство физической культуры и Спорта Краснодарского края.

25. ([www.sambo.ru/](http://www.sambo.ru/)) Федерация самбо России.

26. <https://samsebevojn.ru/boevye-iskusstva/priemy-sambo.html> СамСебеВоин © Самооборона и боевые искусства

## 6. ПРИЛОЖЕНИЯ

Приложение 1

### Календарный план воспитательной работы

№ п/п	Направление работы	Мероприятия	Сроки проведения
1.	Профориентационная деятельность		
1.1.	Судейская практика	<p>Для групп ЭНП</p> <p><u>Теоретическое изучение:</u>                      Ознакомление с правилами вида спорта «самбо».                      Команды (жесты) спортивные судей. Понятность. Классификация спортивных соревнований.                      Состав и обязанности спортивных судейских бригад. Обязанности и права участника соревнований. Система зачета в спортивных соревнованиях по виду спорта.</p>	В течении года
		<p>Для групп УТЭ до 3-х лет</p> <p><u>Практическое изучение:</u>                      Участие в судействе соревнований в качестве углового судьи. Выполнение обязанностей судьи при участниках, судьи-секундометриста.                      Участие в показательных выступлениях.</p>	В течение года
		<p>Для групп УТЭ св 3-х лет</p> <p><u>Практическое изучение:</u>                      Участие в судействе соревнований в качестве углового судьи, арбитра, помощника секретаря.</p>	В течении года
		<p>ЭССМ</p> <p><u>Практическое изучение:</u>                      Участие в судействе соревнований в качестве углового судьи. Выполнение обязанностей судьи при участниках, судьи-секундометриста. Участие в показательных выступлениях.                      Судейство соревнований.</p>	В течении года
		<p>ЭВСМ</p> <p><u>Практическое изучение:</u>                      Участие в судействе соревнований в качестве углового судьи. Выполнение обязанностей судьи при участниках, судьи-секундометриста. Участие в показательных выступлениях.                      Судейство соревнований. Прохождение</p>	В течении года

		судейского семинара.	
1.2.	Инструкторская практика	<p>УТЭ</p> <p><u>Практическое изучение:</u> Освоение навыков организации проведения учебно-тренировочного занятия, в качестве помощника тренера. Подача команд. Организация выполнения строевых упражнений. Показ общеразвивающих и специальных упражнений. Контроль за их выполнением</p>	В течении года
		<p>ЭССМ</p> <p><u>Практическое изучение:</u> Организация и руководство группой. Подача команд. Организация выполнения строевых упражнений. Показ общеразвивающих и специальных упражнений. Контроль за их выполнением. Обучение броскам, удержаниям, болевым, удушениям. Формирование навыка наставничества.</p>	
		<p>ЭВСМ</p> <p><u>Практическое изучение:</u> Организация и руководство группой. Составление конспектов учебно-тренировочного занятия в соответствии с поставленной задачей. Формирование склонности к педагогической работе.</p>	
2.	Здоровье сбережение		
2.1.	Организация и проведение мероприятий, направленных на формирование здорового образа жизни	<p>Физкультурно-массовые мероприятия: «День защиты детей» «День физкультурника» «День знаний» «Фестиваль борьбы» Осенний кросс</p> <p>Беседы: «Мы против вредных привычек» «Жизнь прекрасна- когда она безопасна» «Здоровье- это здорово» «Полезный разговор»</p>	июнь август сентябрь октябрь октябрь
2.2.	Режим питания и отдыха	<u>Теоретическое изучение:</u> Применение восстановительных мероприятий – применение восстановительных мероприятий душ, баня, водные процедуры, активный отдых. Расписание учебно-	В течении года

		<p>тренировочного процесса. Роль питания в подготовке обучающихся к спортивным соревнованиям. Витамины.</p> <p><u>Практическое изучение:</u> Ведение дневника самоконтроля спортсмена.</p> <p>Применение восстановительных мероприятий – душ, баня, водные процедуры, массах, самомассаж.</p> <p>Соблюдение рационального, сбалансированного питания, водный контроль. Витаминизация.</p>	
2.3.	Профилактика травматизма	<p>Беседы:</p> <p>Понятие травматизма Синдром «перетренированности». Принципы спортивной подготовки.</p> <p>Правила эксплуатации и безопасного использования оборудования и спортивного инвентаря.</p> <p>Влияние физической нагрузки на организм.</p> <p>Практическое изучение:</p> <p>Формирование навыков правильного режима дня с учетом спортивного режима.</p>	в течении года
3.	Патриотическое воспитание		
3.1.	<p>Теоретическая подготовка</p> <p>Практическая подготовка: Проведение физкультурномассовых мероприятий</p> <p>Участие в спортивных мероприятиях</p> <p>Встречи с именитыми спортсменами, ветеранами военной службы</p>	<p>Беседы:</p> <p>«Наш дом- Россия»</p> <p>«Война-печальной слова нет» Ознакомление Государственными символами России</p> <p>«Легкоатлетический кросс, посвященный победе советского народа в Великой Отечественной войне»;</p> <p>Турнир посвященный «Дню защитника Отечества»; «Своих не бросаем»;</p> <p>«Мы помним тебя, Беслан»</p> <p>Проведение мероприятий предусматривает</p> <p>Государственные символы России</p> <p>Всероссийские соревнования по дзюдо на призы Вооруженных сил Российской Федерации.</p> <p>Организация встреч с именитыми спортсменами, ветеранами военной службы, проведение бесед, мастер-</p>	<p>в течении года</p> <p>май</p> <p>февраль</p> <p>сентябрь</p> <p>июнь</p> <p>в течение года</p>

		классов, показательных выступлений. Участие в спортивных соревнованиях.	
4.	Развитие творческого мышления		
4.1.	Практическая подготовка:	Формирование умений и знаний способствующих достижению высоких спортивных результатов; Развитие мотивации к формированию культуры спортивного поведения, Формирование нравственного воспитания, толерантности, взаимоуважения; Правомерное поведение болельщиков, отношение к сопернику; Расширение общего кругозора обучающихся: посещение экскурсий музеев, походы	в течении года
5.	Лекционнопросветительная работа со спортсменами	Беседа о информационной безопасности и зависимости Участие в международных соревнованиях: правила поведения спортсмена на спортивном объекте, правила поведения зрителей. Ответственность при правонарушениях на международных соревнованиях  Правила поведения во время соревнований по видам спорта. Ответственность за правонарушения  Беседа «Права, обязанности и ответственность пассажиров в на наземном и воздушном транспорте (поезде, самолете, автобусе)»	в течении года
6	Работа с тренерами	Проведение тренерских советов по теме: «Методика воспитательнопрофилактической работы в группах. Профилактика и предупреждение асоциального поведения спортсменов»  Организация летней-оздоровительной компании для обучающихся	январь  май

7	Работа с родителями	<p>Информирование родителей о содержании и проведении учебно-тренировочного процесса</p> <p>Разработка рекомендаций для родителей «Что делать, если в дом пришла беда», «Создание дома свободного от наркотиков».</p> <p>Совместная деятельность родителей и спортсменов:</p> <ul style="list-style-type: none"> <li>-умственное развитие</li> <li>-воспитание нравственной культуры</li> <li>-воспитание эстетической культуры -</li> <li>воспитание физической культуры и здорового образа жизни</li> <li>-воспитание трудолюбия и профориентация</li> </ul>	в течении года
---	---------------------	--	----------------

План мероприятий, направленный на предотвращение допинга в спорте  
и борьбу с ним

Содержание мероприятия	Сроки реализации	Рекомендации по проведению мероприятий
Ознакомление с Общероссийскими антидопинговыми правилами, последствиями допинга в спорте для здоровья спортсменов, об ответственности за нарушение антидопинговых правил, антидопинговые правила по соответствующему виду или виду спорта	Ежегодно январь	Инструктаж проводится во всех группах под роспись в журнале
Ознакомление с сайтом РУСАДА и информацией, размещенной на ней, о необходимости прохождения сертификации на сайте РУСАДА	Ежегодно январь	Инструктаж
Памятка для тренера, спортсмена, родителя	Ежегодно январь	Инструктаж
Понятие о допинге	Январь на этапе НП, ТЭ	Лекция
Деятельность Российского антидопингового агентства «РУСАДА»; Виды нарушений антидопинговых правил;	январь родителям	Курс РУСАДА
Виды антидопингового обеспечения	Февраль на этапе НП, ТЭ	Лекция
Медицинские последствия после применения допинга	Март на этапе НП, ТЭ	Лекция
Этические аспекты применения допинга	Апрель на этапе НП, ТЭ	Беседа
День чистого спорта	Апрель, НП, ТЭ	Конкурс
Запрещенный список запрещенных в спорте субстанций и методов. Обновление списка	На этапе ССМ, ВСМ	Лекция
Процедура допинг контроля	Май на этапе ТЭ, ССМ, ВСМ	Лекция
Программа для спортсменов сборных команд РФ	Сентябрь на этапе ССМ, ВСМ	Курс РУСАДА
Программа для дисквалифицированных спортсменов	Октябрь на этапе ССМ, ВСМ	Курс РУСАДА
Правила оформления запросов на терапевтическое использование; Роль родителей в системе профилактики нарушений антидопинговых правил	Декабрь родителям	Курс РУСАДА

Психолого-педагогические методы контроля за состоянием и поведением ребенка	По необходимости родителям	Беседа
Сертификация спортсменов (начиная с тренировочных групп)	1 раз в год	Онлайн - обучение РУСАДА на сайте <a href="https://rusada.ru/">https://rusada.ru/</a>
Участие в образовательных семинарах	По назначению	Семинары

*Медико-биологическое обеспечение учебно-тренировочного процесса*

Приложение к Порядку организации оказания медицинской помощи лицам, занимающимся физической культурой и спортом (в том числе при подготовке и проведении физкультурных мероприятий и спортивных мероприятий), включая порядок медицинского осмотра лиц, желающих пройти спортивную подготовку, заниматься физической культурой и спортом в организациях и (или) выполнить нормативы испытаний (тестов) Всероссийского физкультурно-спортивного комплекса "Готов к труду и обороне" (ГТО)", утвержденному приказом Министерства здравоохранения Российской Федерации от 23 октября 2020 г. N 1144н

**Программы медицинских осмотров лиц, занимающихся физической культурой и спортом**

Категория	Кратность	Врачи-специалисты	Клинико-лабораторные и функционально-диагностические методы обследования	Примечание
Лица, занимающиеся физической культурой, массовым спортом, студенческим спортом, обучающиеся по дополнительным предпрофессиональным программам в области физической культуры и спорта (базовый уровень) в образовательных организациях дополнительного образования, спортом на спортивно-оздоровительном этапе и этапе начальной подготовки, лица, желающие заняться физической культурой и спортом в организациях и (или) выполнить нормативы испытаний (тестов) комплекса ГТО, в том числе инвалиды и лица с ограниченными возможностями здоровья (медицинский осмотр)				
Лица, занимающиеся физической культурой, массовыми видами спорта, спортом на спортивно-оздоровительном этапе и этапе начальной подготовки, выполняющие нормативы испытаний (тестов) комплекса ГТО	1 раз в 12 месяцев	Педиатр или терапевт (по возрасту) в случае установления I или II группы здоровья.  Врач по спортивной медицине	Определение группы здоровья по результатам профилактического медицинского осмотра или диспансеризации, объем которых установлен приказами Минздрава России. Дополнительно проводимые программы нагрузочного тестирования с целью выявления жизнеугрожающих состояний и	По медицинским показаниям проводятся дополнительные консультации врачей-специалистов, функционально-диагностические и лабораторные исследования. Программа медицинского осмотра для инвалидов и лиц с ограниченными возможностями

		<p>Врач по спортивной медицине (в случае установления III или IV группы здоровья)</p>	<p>имеющихся патологических изменений для допуска лиц с установленной первой или второй группой здоровья к некоторым видам спорта, программа которых включает повышенные нагрузки и соответствующие риски для здоровья (согласно раздела II настоящего приложения, графы «тренировочный этап»). Определение допуска к занятиям Антропометрия Скрининг на наличие сердечно-сосудистых заболеваний, оценка наследственных факторов риска (опросники и протоколы). Электрокардиография (далее - ЭКГ) Эхокардиографическое исследование (далее - ЭхоКГ) по медицинским показаниям Стресс-ЭхоКГ (под нагрузкой) по медицинским показаниям Оценка реакции организма на физическую нагрузку с целью выявления жизнеугрожающих состояний и имеющих патологических изменений Определение допуска к занятиям</p>	<p>здоровья может изменяться в зависимости от вида нарушения здоровья в части проведения функциональной диагностики, нагрузочных проб и специфики обследований у врачей-специалистов. Выбор и содержание методов обследования определяются индивидуальными особенностями организма, наличием хронических рецидивирующих заболеваний и рядом других факторов риска, спецификой типа физической активности. У лиц с интеллектуальными нарушениями при наличии показаний могут проводиться дополнительные консультации врача-психиатра.</p>
<p>Лица, занимающиеся спортом на этапах спортивной подготовки, и лица, обучающиеся по дополнительным предпрофессиональным программам в области физической культуры и спорта (углубленный уровень) в образовательных организациях дополнительного образования, в том числе инвалиды и лица с ограниченными возможностями здоровья (углубленное медицинское обследование)</p>				
Лица, занимающиеся-	1 раз в 12	Педиатр/терапевт (по	Клинический анализ	По медицинским

<p>ся спортом на тренировочном этапе (этапе спортивной специализации), лица, обучающиеся по дополнительным предпрофессиональным программам в области физической культуры и спорта (углубленный уровень) в образовательных организациях дополнительного образования</p>	<p>месяцев</p>	<p>возрасту), Травмотолог-ортопед, Хирург, Невролог, Отоларинголог, Офтальмолог, Кардиолог, Гинеколог (по показаниям), Уролог (по показаниям), Дерматовенеролог (по показаниям) Стоматолог (по показаниям) Врач по спортивной медицине</p>	<p>крови Биохимический анализ крови, глюкозу, холестерин, билирубин, мочевины, мочевого кислота, креатинин, общий белок, фосфор, натрий, кальций, калий, железо, ОАМ, ОАК, Антропометрия, скрининг на наличие сердечно-сосудистых заболеваний (опросники и протоколы), ЭКГ, ЭхоКГ, Стресс-ЭхоКг (под нагрузкой) (по показаниям) Холтеровской мониторирование (по показаниям), спирометрия, флюорография или рентгенография легких (с 15 лет, не чаще 1 раза в год) УЗИ органов брюшной полости, малого таза, щитовидной железы, КТ/МРТ (по показаниям). Нарастающий дозированный нагрузочный тест (не менее субмаксимального) в соответствии с методическими рекомендациями, соразмерно с видом спорта, характером и амплитудой выполняемой спортсменом работы, с целью: выявления жизнеугрожающих состояний и имеющихся патологических изменений; оценки физической работоспособности</p>	<p>показаниям проводятся дополнительные консультации врачей-специалистов, функционально-диагностические и лабораторные исследования. Программа углубленного медицинского обследования для инвалидов и лиц с ограниченными возможностями здоровья может изменяться в зависимости от вида нарушения здоровья в части проведения функциональной диагностики, нагрузочных проб и специфики обследований у врачей-специалистов. Выбор и содержание методов обследования определяются индивидуальными особенностями организма, наличием хронических рецидивирующих заболеваний (в том числе у родственников) и рядом других факторов риска, спецификой типа физической активности. У лиц с интеллектуальными нарушениями при наличии показаний могут проводиться дополнительные</p>
--	----------------	--	--	---

				консультации врача-психиатра.
Лица, занимающиеся спортом на этапе совершенствования спортивного мастерства	1 раз в 6 месяцев	Педиатр/терапевт (по возрасту), Травмотолог-ортопед, Хирург, Невролог, Отоларинголог, Офтальмолог, Кардиолог, Гинеколог (по показаниям), Уролог (по показаниям), Дерматовенеролог (по показаниям) Стоматолог Медицинский психолог/психотерапевт Врач по спортивной медицине	Клинический анализ крови Биохимический анализ крови, глюкозу, холестерин, билирубин, мочевины, мочевого кислота, креатинин, общий белок, фосфор, натрий, кальций, калий, железо, ОАМ, ОАК, Антропометрия, скрининг на наличие сердечно-сосудистых заболеваний (опросники и протоколы), ЭКГ, ЭхоКГ, Стресс-ЭхоКг (под нагрузкой) (по показаниям) Холтеровской мониторинг (по показаниям), спирография, флюорография или рентгенография легких (с 15 лет, не чаще 1 раза в год) УЗИ органов брюшной полости, малого таза, щитовидной железы, КТ/МРТ (по показаниям). Нарастающий дозированный нагрузочный тест (не менее субмаксимального) в соответствии с методическими рекомендациями, сообразно с видом спорта, характером и амплитудой выполняемой спортсменом работы, с целью: выявления жизнеугрожающих состояний и имеющихся патологических изменений; оценки физической работоспособности.	По медицинским показаниям проводятся дополнительные консультации врачей-специалистов, функционально-диагностические и лабораторные исследования. Программа углубленного медицинского обследования для инвалидов и лиц с ограниченными возможностями здоровья может изменяться в зависимости от вида нарушения здоровья в части проведения функциональной диагностики, нагрузочных проб и специфики обследований у врачей-специалистов. Выбор и содержание методов обследования определяются индивидуальными особенностями организма, наличием хронических рецидивирующих заболеваний (в том числе у родственников) и рядом других факторов риска, спецификой типа физической активности. У лиц с интеллектуальными нарушениями при наличии

			Генетический анализ наследственных факторов риска (по показаниям). Дополнительные консультации врачей-специалистов (по показаниям)	показаний могут проводиться дополнительные консультации врача-психиатра.
Лица, занимающиеся спортом на этапе высшего спортивного мастерства	1 раз в 6 месяцев	Педиатр/терапевт (по возрасту), Травмотолог-ортопед, Хирург, Невролог, Отоларинголог, Офтальмолог, Кардиолог, Гинеколог (по показаниям), Уролог (по показаниям), Дерматовенеролог (по показаниям) Стоматолог Медицинский психолог/психотерапевт Врач по спортивной медицине	Клинический анализ крови Биохимический анализ крови, глюкозу, холестерин, билирубин, мочевины, мочевого кислота, креатинин, общий белок, фосфор, натрий, кальций, калий, железо, ОАМ, ОАК, Антропометрия, скрининг на наличие сердечно-сосудистых заболеваний (опросники и протоколы), ЭКГ, ЭхоКГ, Стресс-ЭхоКг (под нагрузкой) (по показаниям) Холтеровской мониторинг (по показаниям), спирография, флюорография или рентгенография легких (с 15 лет, не чаще 1 раза в год) УЗИ органов брюшной полости, малого таза, щитовидной железы, КТ/МРТ (по показаниям). Нарастающий дозированный нагрузочный тест (не менее субмаксимального) в соответствии с методическими рекомендациями, сообразно с видом спорта, характером и амплитудой выполняемой работы спортсменом работы, с целью: выявления	По медицинским показаниям проводятся дополнительные консультации врачей-специалистов, функционально-диагностические и лабораторные исследования. Программа углубленного медицинского обследования для инвалидов и лиц с ограниченными возможностями здоровья может изменяться в зависимости от вида нарушения здоровья в части проведения функциональной диагностики, нагрузочных проб и специфики обследований у врачей-специалистов. Выбор и содержание методов обследования определяются индивидуальными особенностями организма, наличием хронических рецидивирующих заболеваний (в том числе у родственников) и рядом других факторов риска, спе-

			<p>ния жизнеугрожающих состояний и имеющихся патологических изменений; оценки физической работоспособности. Генетический анализ наследственных факторов риска (по показаниям). Дополнительные консультации врачей-специалистов (по показаниям)</p>	<p>цифрой типа физической активности. У лиц с интеллектуальными нарушениями при наличии показаний могут проводиться дополнительные консультации врача-психиатра.</p>
--	--	--	--	--

### Порядок

**медицинского осмотра лиц, желающих пройти спортивную подготовку, заниматься физической культурой и спортом в организациях, осуществляющих спортивную подготовку, иных организациях для занятий физической культурой и спортом, и (или) выполнить нормативы испытаний (тестов) комплекса ГТО, в том числе инвалидов и лиц с ограниченными возможностями здоровья**

1. Настоящий Порядок регулирует вопросы организации медицинского осмотра лиц, желающих пройти спортивную подготовку, заниматься физической культурой и спортом в организациях, осуществляющих спортивную подготовку, иных организациях для занятий физической культурой и спортом, и (или) выполнить нормативы испытаний (тестов) комплекса ГТО, в том числе инвалидов и лиц с ограниченными возможностями здоровья.

2. Целью медицинского осмотра лица, желающего пройти спортивную подготовку, заниматься физической культурой и спортом в организациях, осуществляющих спортивную подготовку, иных организациях для занятий физической культурой и спортом, и (или) выполнить нормативы испытаний (тестов) комплекса ГТО, является определение состояния здоровья, группы здоровья для допуска к указанным мероприятиям.

3. Задачами медицинского осмотра лица, желающего пройти спортивную подготовку, заниматься физической культурой и спортом в организациях, осуществляющих спортивную подготовку, иных организациях для занятий физической культурой и спортом, и (или) выполнить нормативы испытаний (тестов) комплекса ГТО, являются: оценка уровня физического развития; определение уровня физической активности; выявление пограничных состояний как факторов риска возникновения патологии (в том числе угрозы жизни) при занятиях физической культурой и спортом; выявление заболеваний (в том числе хронических в стадии ремиссии) и патологических состояний, являющихся медицинскими противопоказаниями к занятиям физической культурой и спортом; определение целесообразности занятий избранным видом физической культуры и спорта с учетом установленного состояния здоровья и выявленных функциональных изменений; определение медицинских рекомендаций по планированию занятий физической культурой и спортом с учетом выявленных изменений в состоянии здоровья.

4. Медицинский осмотр лица, желающего пройти спортивную подготовку, заниматься физической культурой и спортом в организациях, осуществляющих спортивную подготовку, иных организациях для занятий физической культурой и спортом, и (или) выполнить нормативы испытаний (тестов) комплекса ГТО, проводится по программам медицинских осмотров лиц, занимающихся физической культурой и массовым спортом, углубленного медицинского обследования (УМО) лиц, занимающихся спортом на различных этапах спортивной подготовки, в сроки согласно приложениям № 1 и № 2 к Порядку организации оказания медицинской помощи лицам, занимающимся физиче-

ской культурой и спортом (в том числе при подготовке и проведении физкультурных мероприятий и спортивных мероприятий), включая порядок медицинского осмотра лиц, желающих пройти спортивную подготовку, заниматься физической культурой и спортом в организациях и (или) выполнить нормативы испытаний (тестов) комплекса ГТО, утвержденному настоящим приказом, в соответствии с этапом спортивной подготовки, на которое зачисляется лицо в организацию.

5. Допускается изменение программы медицинских осмотров и углубленных медицинских обследований для инвалидов и лиц с ограниченными возможностями здоровья, желающих пройти спортивную подготовку, желающих заниматься спортом в организациях, осуществляющих спортивную подготовку, иных организациях для занятий спортом, в части количества, видов функциональных исследований, нагрузочных проб в зависимости от вида нарушения здоровья.

6. Медицинский осмотр лица, желающего заниматься физической культурой в организациях и (или) выполнить нормативы испытаний (тестов) комплекса ГТО, проводится на основании результатов диспансеризации или профилактического медицинского осмотра. В рамках медицинского осмотра лица, желающего заниматься физической культурой в организациях, дополнительно проводятся: антропометрия; оценка типа телосложения; оценка уровня физического развития; проведение электрокардиографии; проведение функциональных (нагрузочных) проб.

7. По результатам проведенного медицинского осмотра лица, желающего пройти спортивную подготовку, заниматься физической культурой и спортом в организациях, осуществляющих спортивную подготовку, иных организациях для занятий физической культурой и спортом, определяется группа здоровья.

При проведении медицинского осмотра лица, желающего выполнить нормативы испытаний (тестов) комплекса ГТО, лицам, которым по результатам диспансеризации или профилактического медицинского осмотра установлена I или II группа здоровья, либо основная медицинская группа для занятий физической культурой), врачом-терапевтом (врачом общей практики (семейным врачом) врачом-педиатром) оформляется соответствующее медицинское заключение с указанием группы здоровья.

Лица, которым по результатам диспансеризации или профилактического медицинского осмотра установлена III группа здоровья или подготовительная медицинская группа для занятий физической культурой, для решения вопроса о допуске к выполнению нормативов испытаний (тестов) комплекса ГТО должны пройти дополнительные обследования согласно настоящего Порядка и консультацию врача по спортивной медицине, который по результатам обследований решает вопрос о допуске указанного лица.

Лица, которым по результатам диспансеризации или профилактического медицинского осмотра установлена IV группа здоровья, несовершеннолетние со специальной медицинской группой здоровья для занятий физической культурой к выполнению нормативов испытаний (тестов) комплекса ГТО не допускаются.

Для решения вопроса о допуске к прохождению спортивной подготовки, занятиям физической культурой и спортом в организациях, осуществляющих спортивную подготовку, иных организациях для занятий физической культурой и спортом, и (или) к выполнению нормативов испытаний (тестов) комплекса ГТО инвалиды и лица с ограниченными возможностями здоровья направляются к врачу по спортивной медицине. Медицинское заключение о допуске инвалидов и лиц с ограниченными возможностями оформляется на основании наличия у лица установленной группы инвалидности / ограничения здоровья и в соответствии с методическими (клиническими) рекомендациями, с учетом состояния здоровья указанного лица, стадии, степени выраженности и индивидуальных особенностей течения заболевания (состояния), а также выполняемой группы и ступени комплекса ГТО соответственно возрасту.

8. В случае выявления в ходе медицинского осмотра клинических симптомов и синдромов заболеваний (состояний), являющихся медицинскими противопоказаниями к прохождению спортивной подготовки, занятиям физической культурой и спортом в организациях, к выполнению нормативов испытаний (тестов) комплекса ГТО, проводятся дополнительные осмотры врачей-специалистов, лабораторные, функциональные и иные методы исследования.

9. Медицинские противопоказания к прохождению спортивной подготовки, занятиям физической культурой и спортом в организациях, к выполнению нормативов испытаний (тестов) комплекса ГТО определяются в соответствии с методическими (клиническими) рекомендациями, с

учетом состояния здоровья лица, стадии, степени выраженности и индивидуальных особенностей течения заболевания (состояния), а также вида физической активности, предполагаемой нагрузки, вида спорта и спортивной дисциплины с учетом возрастных особенностей и пола лица.

10. По результатам медицинского осмотра оформляется медицинское заключение с указанием группы здоровья, либо о допуске к прохождению спортивной подготовки или занятиям физической культурой и спортом в организациях или к выполнению нормативов испытаний (тестов) комплекса ГТО либо о наличии медицинских противопоказаний к прохождению спортивной подготовки или занятиям физической культурой и спортом в организациях или к выполнению нормативов испытаний (тестов) комплекса ГТО.

Результаты медицинского осмотра вносятся в медицинскую документацию.

План  
восстановительных мероприятий

Содержание мероприятия	Сроки реализации
<p>Восстановление функционального состояния организма и работоспособности</p> <p><i>Средства</i></p> <p>Педагогические: рациональное чередование нагрузок на тренировочном занятии в течении дня и в циклах подготовки. Ежедневно гигиенический душ, водные процедуры закаляющего характера, сбалансированное питание</p>	<p>Развитие физических качеств с учетом специфики вида спорта, физическая и техническая подготовка для групп ЭНП</p>
<p>Пульсометрия на тренировочных занятиях</p> <p><i>Методика</i></p> <p>позволяющая определить адекватность реакции организма занимающихся на величину выполненной физической нагрузки. Суть метода заключается в подсчете и анализе частоты сердечных сокращений (ЧСС) у занимающихся в различные периоды тренировки</p>	<p>Во время тренировочного занятия, соревнования для групп ЭНП-ЭВСМ</p>
<p>Мобилизация готовности к нагрузкам, повышение эффективности тренировки, разминки, предупреждение перенапряжений и травм. Рациональное построение тренировки и соответствие ее объема и интенсивности</p> <p>ФСО спортсменов</p> <p><i>Средства</i></p> <p>Упражнения на растяжение. Разминка. Массаж. Искусственная активизация мышц. Чередование тренировочных нагрузок по характеру и интенсивности.</p>	<p>Перед тренировочным занятием, соревнованием для групп ТЭ-ЭВСМ</p>
<p>Предупреждение общего, локального переутомления, перенапряжения</p> <p><i>Средства</i> Восстановительный массаж, возбуждающий точечный массаж в сочетании с классическим массажем (встряхивание, разминание).</p>	<p>Во время учебно-тренировочного занятия, соревнования для групп ТЭ-ЭВСМ</p>
<p>Восстановление функции кардиореспираторной системы, лимфоциркуляции, тканевого обмена</p> <p><i>Средства</i> Комплекс восстановительных упражнений - ходьба, дыхательные упражнения, душ теплый/прохладный</p>	<p>Сразу после тренировочного занятия, соревнования для групп ТЭ-ЭВСМ</p>
<p>Ускорение восстановительного процесса</p> <p><i>Средства</i></p> <p>Локальный массаж, массаж мышц спины</p> <p>Душ - теплый/умеренно холодный теплый.</p>	<p>Через 2-4 часа после тренировочного занятия в группах ЭССМ и ЭВСМ</p>

<p>Восстановление работоспособности, профилактика перенапряжений</p> <p><i>Средства</i></p> <p>Упражнения ОФП восстановительной направленности.</p> <p>Сауна, общий массаж</p>	<p>В середине микроцикла, в соревнованиях и свободный от игр день для групп ТЭ-ЭВСМ</p>
<p>Физическая и психологическая подготовка к новому циклу тренировок, профилактика перенапряжений</p> <p><i>Средства</i></p> <p>Упражнения ОФИ восстановительной направленности.</p> <p>Сауна, общий массаж, душ</p>	<p>После микроцикла, соревнований для групп ТЭ-ЭВСМ</p>
<p>Физическая и психологическая подготовка к новому циклу тренировок, профилактика перенапряжений</p> <p><i>Средства</i></p> <p>Упражнения ОФИ восстановительной направленности.</p> <p>Сауна</p>	<p>После макроцикла, соревнований для групп ТЭ-ЭВСМ</p>
<p>Обеспечение биоритмических процессов</p> <p><i>Средства</i></p> <p>Сбалансированное питание, витаминизация, щелочные минеральные воды</p>	<p>Перманентно для групп ТЭЭВСМ</p>

## Учебно-тематический план по теоретической подготовке

Этапы спортивной подготовки	Темы по теоретической подготовке	Сроки проведения	Краткое содержание
ЭНП до 1 года (1 год обучения)	Физическая культура и спорт.	Январь, май, октябрь	Физическая культура как часть общей культуры общества. Основные элементы физической культуры. Спорт – составная часть физической культуры, средство и метод физического воспитания. История физической культуры и спорта.
	Правила техники безопасности и предупреждение травматизма.	Январь, сентябрь	Соблюдение правил техники безопасности при проведении занятий. Понятие о травмах и их причинах. Проведение инструктажа о правилах поведения для учащихся во время занятий, правила поведения в быту; ПДД; правила поведения в случае возникновения ЧС.
	Краткий обзор развития дзюдо.	Апрель Ноябрь	История создания дзюдо. Борьба - старейший вид спорта. Виды и характер борьбы у народов нашей страны.
	Гигиенические основы ФК и С.	Февраль Июнь	Понятие о гигиене и санитарии. Уход за телом. Гигиенические требования к одежде и обуви.
ЭНП свыше 1го года (2 год обучения)	Физическая культура и спорт.	Январь, май, октябрь	Формы физической культуры и спорта. ФК как средство воспитания трудолюбия, организованности, воли, нравственных качеств и жизненно важных умений, и навыков.
	Правила техники безопасности и предупреждение травматизма.	Январь, сентябрь	Соблюдение правил техники безопасности при проведении занятий. Понятие о травмах и их причинах. Проведение инструктажа о правилах поведения для учащихся во время занятий, правила поведения в быту; ПДД; правила поведения в случае возникновения ЧС.
	Краткий обзор развития дзюдо.	Апрель Ноябрь	Автобиографии выдающихся спортсменов в этом виде спорта. Чемпионы и призеры Олимпийских игр. Выдающиеся спортсмены Самарской области.
	Гигиенические основы ФК и С.	Февраль Июнь	Гигиенические требования к одежде и обуви. Гигиенические требования, предъявляемые к оборудованию и инвентарю. Соблюдение гигиены на спортивных объектах.
	Режим дня и питание обучающихся	Март	Расписание учебно-тренировочных занятий.
ЭНП свыше 1го года (3 год обучения)	Закаливание организма.	май	Занятия и основные правила закаливания. Закаливание воздухом, водой, солнцем.
	Самоконтроль в процессе занятий.	Сентябрь	Ознакомление с понятием о самоконтроле при занятиях физической культурой и спортом.

	Правила техники безопасности и предупреждение травматизма.	Январь, сентябрь	Проведение инструктажа о правилах поведения для учащихся во время занятий, правила поведения в быту; ПДД; правила поведения в случае возникновения ЧС.
	Теоретические основы обучения элементам техники и тактики вида спорта	Апрель	Понятие о технических элементах вида спорта.
	Правила вида спорта.	Февраль, май, октябрь	Команды (жесты) спортивных судей. Понятийность. Классификация спортивных соревнований.
	Режим дня и питание обучающихся.	Июнь	Роль питания в жизнедеятельности спортсмена
ЭНП свыше 1го года (4 год обучения)	Закаливание организма.	Июнь	Закаливание на занятиях физической культурой и спортом.
	Самоконтроль в процессе занятий.	Январь	Дневник самоконтроля. Его формы содержание. Понятие о травматизме.
	Правила техники безопасности и предупреждение травматизма.	Январь, сентябрь	Проведение инструктажа о правилах поведения для учащихся во время занятий, правила поведения в быту; ПДД; правила поведения в случае возникновения ЧС.
	Теоретические основы обучения элементам техники и тактики вида спорта.	Март	Теоретические знания по технике выполнения элементов.
	Правила вида спорта.	Февраль, май, август, ноябрь	Положение о спортивном соревновании. Состав и обязанности спортивных судейских бригад. Обязанности и права участника соревнований. Система зачета в спортивных соревнованиях по виду спорта.
	Режим дня и питание обучающихся.	Октябрь	Рациональное, сбалансированное питание.
	Оборудование и спортивный инвентарь.	Апрель	Правила эксплуатации и безопасного использования оборудования и спортивного инвентаря.
ТЭ до 3 лет (1-3 год обучения)	Физическая культура и спорт.	Февраль	Физическая культура и спорт как социальные феномены. Спорт – явление культурной жизни. Роль ФК и С в формировании личности человека.
	Правила техники безопасности и предупреждение травматизма.	Январь, сентябрь	Соблюдение правил техники безопасности при проведении занятий. Понятие о травмах и их причинах. Проведение инструктажа о правилах поведения для учащихся во время занятий, правила поведения в быту; ПДД; правила поведения в случае возникновения ЧС.
	История возникновения олимпийского движения.	Июль	Зарождение олимпийского движения. Возрождение олимпийской идеи. Международный олимпийский комитет

			(МОК).
	Психологическая подготовка.	Апрель Август	Характеристика. Общая психологическая подготовка. Базовые и волевые качества личности.
	Теоретические основы обучения элементам техники и тактики вида спорта.	Февраль, май, октябрь	Спортивная техника и тактика. Двигательные представления, методика обучения. Метод использования слова.
	Правила вида спорта.	Март	Деление участников по возрасту и полу, весовым категориям. Права и обязанности участников соревнований Правила поведения при участии в спортивных соревнованиях
	Режим дня и питание обучающихся.	Май Сентябрь	Расписание учебно-тренировочного процесса. Роль питания в подготовке обучающихся к спортивным соревнованиям Рациональное, сбалансированное питание
	Физиологические основы ФК и С	Июнь	Спортивная физиология. Классификация различных видов мышечной деятельности Физиологическая характеристика состояний организма при спортивной деятельности
	Учет соревновательной деятельности	Ноябрь	Структура содержание дневника обучающегося
ТЭ свыше 3 лет (4 год обучения)	Правила техники безопасности и предупреждение травматизма.	Январь Сентябрь	Соблюдение правил техники безопасности при проведении занятий. Проведение инструктажа о правилах поведения для учащихся во время занятий, правила поведения в быту; ПДД;
			правила поведения в случае возникновения ЧС. Правила поведения во время поездок на соревнования в транспортных средствах (поезд, самолет).
	Физическая культура и спорт.	Январь	Воспитание волевых качеств, уверенности в собственных силах.
	Психологическая подготовка.	Март	Системные волевые качества личности
	Теоретические основы обучения элементам техники и тактики вида спорта.	Июнь	Значение рациональной техники в достижении высокого спортивного результата.
	Правила вида спорта.	Февраль	Правила поведения при участии в спортивных соревнованиях
	Режим дня и питание обучающихся.	Февраль	Рациональное, сбалансированное питание.

	Физиологические основы ФК и С.	Октябрь	Физиологические механизмы развития двигательных навыков. Влияние физической нагрузки на организм. Переутомление.
	Учет соревновательной деятельности	Июнь	Классификация и типы спортивных соревнований
	Оборудование, спортивный инвентарь	Март	Классификация спортивного инвентаря и экипировки для вида спорта, подготовка к эксплуатации, уход, хранение Подготовка спортивного инвентаря и экипировки к спортивным соревнованиям.
ЭССМ	Олимпийское движение. Состояние современного спорта	Май – июль	Олимпизм как метафизика спорта. Социокультурные процессы в современной России. Влияние олимпизма на развитие международных спортивных связей и системы спортивных соревнований.
	Правила техники безопасности и предупреждение травматизма.	Январь Сентябрь	Соблюдение правил техники безопасности при проведении занятий. Проведение инструктажа о правилах поведения для учащихся во время занятий, правила поведения в быту; ПДД; правила поведения в случае возникновения ЧС. Правила поведения во время поездок на соревнования в транспортных средствах (поезд, самолет).
	Профилактика травматизма.	Февраль	Понятие травматизма Синдром «перетренированности». Принципы спортивной подготовки.
	Психологическая подготовка.	Март апрель июнь октябрь	Характеристика психологической подготовки. Общая психологическая подготовка. Базовые волевые качества личности. Системные волевые качества личности. Классификация средств и методов психологической подготовленности обучающихся.
	Учет соревновательной деятельности.	Февраль	Классификация и типы спортивных соревнований. Дневник самоконтроля. Понятия анализа, самоанализа учебнотренировочных и соревновательной деятельности.
	Подготовка обучающихся как многокомпонентный процесс	Май, июль, ноябрь	Современные тенденции совершенствования системы спортивной тренировки. Спортивные результаты – специфический и интегрированный продукт соревновательной деятельности. Система спортивных соревнований. Система спортивной тренировки. Основные направления спортивной тренировки.
	Спортивные соревнования	Январь	Основные функции и особенности спортивных соревнований. Общая структура спортивных соревнований. Судейство спортивных соревнований. Классификация спортивных достижений
	Восстановительные средства и мероприятия	Февраль, март, июль, август, декабрь	Педагогические средства восстановления: рациональное построение учебнотренировочного занятия; рациональное чередование тренировочных нагрузок различной

			направленности; организация активного отдыха. Психологические средства восстановления: аутогенная тренировка; психорегулирующие воздействия; дыхательная гимнастика. Медикобиологические средства восстановления: питание; гигиенические и физиотерапевтические процедуры; баня; массаж; витамины. Особенности применения средств восстановления.
ЭВСМ	Социальные функции спорта	Май – июль	Специфические социальные функции спорта (эталонная и эвристическая). Общие социальные функции спорта: воспитательная, оздоровительная, эстетическая. Функция социальной интеграции и социализации личности.
	Правила техники безопасности и предупреждение травматизма.	Январь Сентябрь	Соблюдение правил техники безопасности при проведении занятий. Проведение инструктажа о правилах поведения для учащихся во время занятий, правила поведения в быту; ПДД; правила поведения в случае возникновения ЧС. Правила поведения во время поездок на соревнования в транспортных средствах (поезд, самолет).
	Воспитание в спорте.	Февраль	Задачи, содержание пути патриотического, нравственного, правового и эстетического воспитания на занятиях в сфере ФК и С. Патриотическое и нравственное воспитание. Правовое и эстетическое воспитание.
	Психологическая подготовка	Март апрель июнь октябрь	Характеристика психологической подготовки. Общая психологическая подготовка. Базовые волевые качества личности. Системные волевые качества личности. Классификация средств и методов психологической подготовленности обучающихся
	Учет соревновательной деятельности	Февраль	Индивидуальный план спортивной подготовки. Классификация и типы спортивных соревнований. Дневник самоконтроля. Понятия анализа, самоанализа учебно-тренировочных и соревновательной деятельности.
	Подготовка обучающихся как многокомпонентный процесс	Май, июль, ноябрь	Современные тенденции совершенствования системы спортивной тренировки. Спортивные результаты – специфический и интегрированный продукт соревновательной деятельности. Система спортивных соревнований. Система спортивной тренировки. Основные направления спортивной тренировки.
	Спортивные соревнования.	Январь	Основные функции и особенности спортивных соревнований. Общая структура спортивных соревнований. Судейство спортивных соревнований. Классификация спортивных достижений. Спортивные результаты. Сравнительная характеристика

			некоторых видов спорта, различающаяся по результатам соревновательной деятельности.
	Восстановительные средства и мероприятия	Февраль, март, июль, август, декабрь	<p>Педагогические средства восстановления: рациональное построение учебно-тренировочного занятия; рациональное чередование тренировочных нагрузок различной направленности; организация активного отдыха. Психологические средства восстановления: аутогенная тренировка; психорегулирующие воздействия; дыхательная гимнастика. Медикобиологические средства восстановления: питание; гигиенические и физиотерапевтические процедуры; баня; массаж; витамины. Особенности применения различных средств восстановления.</p> <p>Организация восстановительных мероприятий в условиях учебно-тренировочных мероприятий.</p>